

Track: rvp_1_8_zafra_-_villafranca_de_los_barros.gpx

Las velocidades de este track son típicas de = Track dibujado (DRW)

Fiabilidad del IBP index= B

IBP = 9 BYC

Distancia total	21.21 Km
Distancia analizada	21.21 Km
Distancia lineal	16.74 Km

Desn. de subida acumulado	174.9 m
Desn. de bajada acumulado	271.6 m
Altura máxima	594.7 m
Altura mínima	401.9 m
Ratio de subida	3.11 %
Ratio de bajada	2.59 %
Desnivel positivo por km	8.25 m
Desnivel negativo por km	12.81 m

Tiempo total	0 h
Tiempo en movimiento	0 h
Tiempo parado	0 h

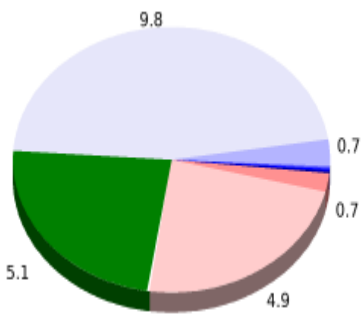
Velocidad media total	0 Km/h
Velocidad media en movimiento	0 Km/h
Velocidad máxima sostenida	0 Km/h

Filtro pendiente máxima	~30 %
Separación mínima analizada	~30 m
Número de puntos	438 (cad. 48.44 m)
Puntos significativos	323 (cad. 65.88 m / 73.74 %)
Puntos aberrantes	0 (0 % d. total)

Cambios dirección por km	4.24
Cambios dirección > 5° por km	2.17
Tramos rectos acumulados	12.896 Km
Tramos rectos por km	608.02 m
Cambios de pendiente penalizables	2
Cambios de pendiente penalizables por km	0.094

Encuentra las mejores rutas

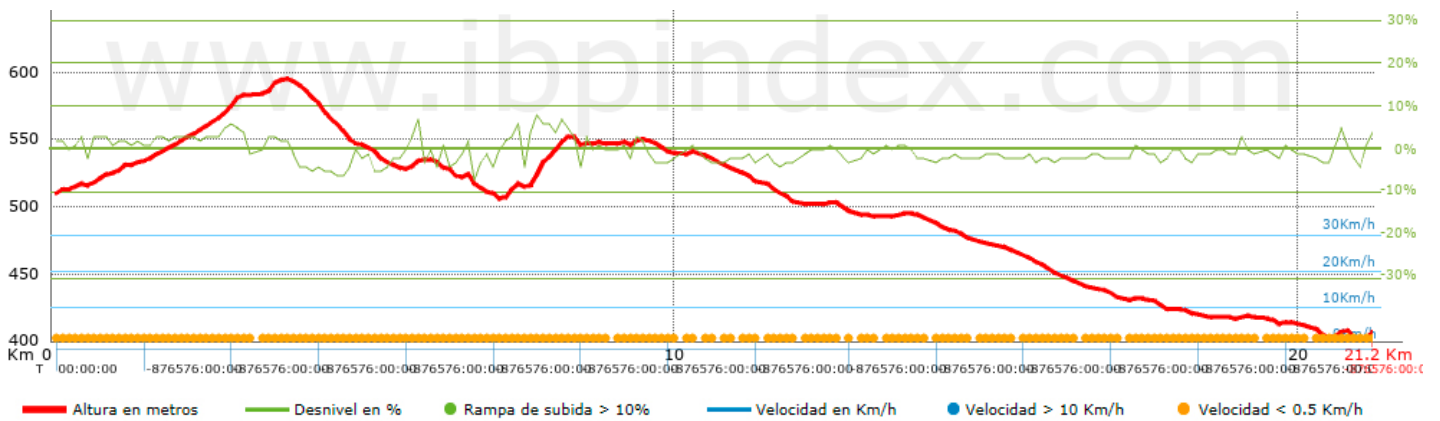
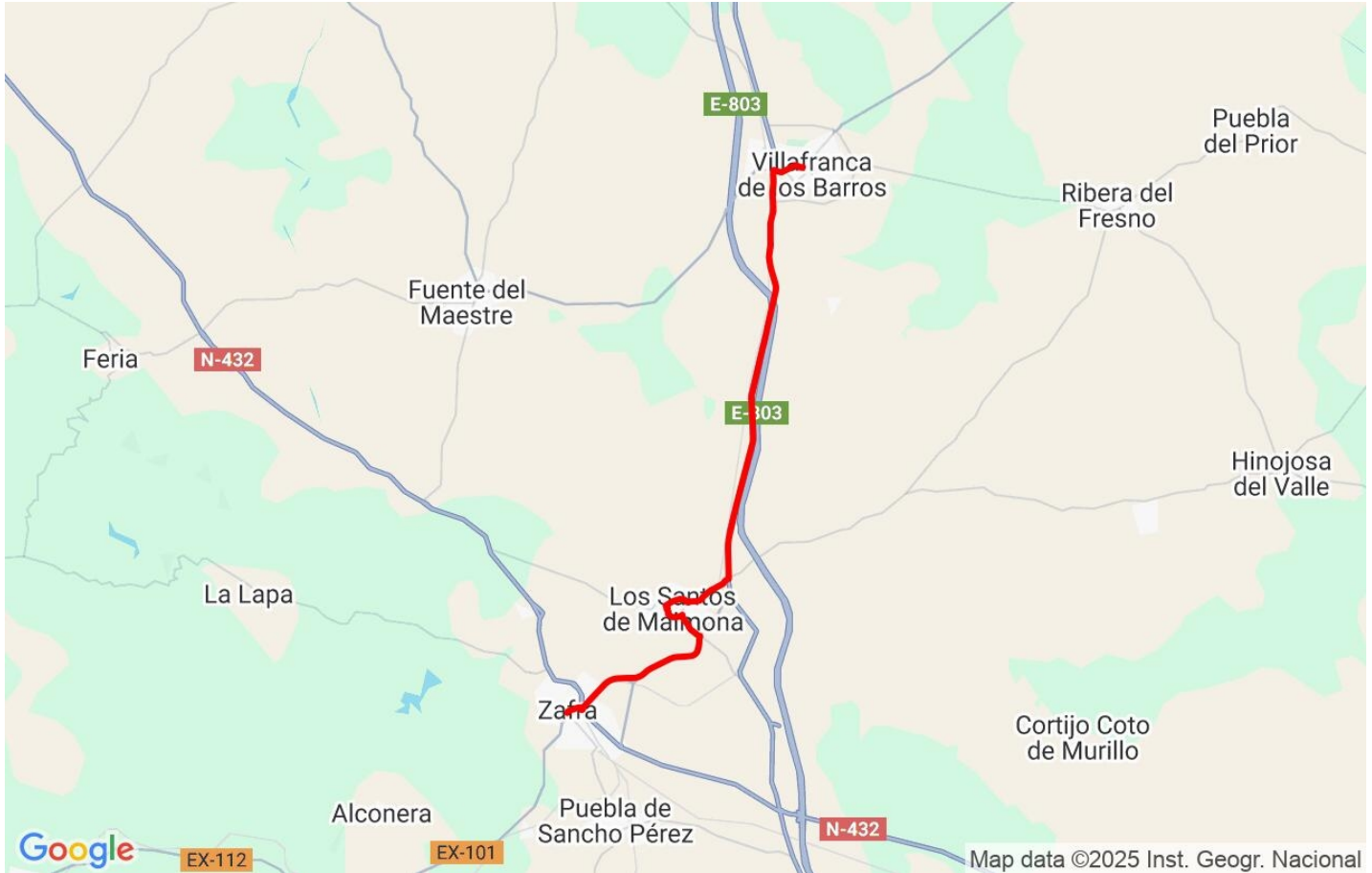


Resumen de desniveles	Subidas	Distancia en km	del total en %	Velocidad en	Tiempo h:m:s
	Entre el 15 y el 30%	0.032	0.15	0	0:00:00
	Entre el 10 y el 15%	0	0	0	0:00:00
	Entre el 5 y el 10%	0.659	3.1	0	0:00:00
	Entre el 1 y el 5%	4.933	23.25	0	0:00:00
	Total :	5.623	26.51	0	0:00:00
	Llano				
	Desniveles del 1%	5.119	24.13	0	0:00:00
	Bajadas				
	Entre el 1 y el 5%	9.771	46.06	0	0:00:00
	Entre el 5 y el 10%	0.661	3.12	0	0:00:00
Entre el 10 y el 15%	0	0	0	0:00:00	
Entre el 15 y el 30%	0.04	0.19	0	0:00:00	
Total :	10.472	49.36	0	0:00:00	
Total track :	21.21	100 %	0	0	

Track: rvp_1_8_zafra_-_villafranca_de_los_barros.gpx

Las velocidades de este track son típicas de = Track dibujado (DRW)

Fiabilidad del IBP index= B

IBP = 9 BYC


Parámetros a gran altura, datos por encima de							
Altura	Distancia m	% del total	Tiempo en movimiento	Velocidad	Tiempo parado	Tiempo total	Velocidad
	Total : 0 Km	--- %	--- h	--- Km/h	--- h	--- h	--- Km/h

Paradas					
Distancia	Tiempo parado	Altura	Tiempo desde la salida	Tiempo desde parada anterior	Distancia a parada anterior
	Total : 0:00:00 h				