

Track: rvp_1_26_1_san_pedro_de_rozados_-_aldeatejada.gpx

Fecha: 25/11/2025

Track: rvp_1_26_1_san_pedro_de_rozados_-_aldeatejada.gpx

Las velocidades de este track son típicas de = Track dibujado (DRW)

Fiabilidad del IBP index= C

IBP = 2 BYC

Distancia total	16.58 Km
Distancia analizada	16.58 Km
Distancia lineal	15.18 Km

Desn. de subida acumulado	49.4 m
Desn. de bajada acumulado	227.6 m
Altura máxima	996 m
Altura mínima	793 m
Ratio de subida	1.9 %
Ratio de bajada	2.72 %
Desnivel positivo por km	2.98 m
Desnivel negativo por km	13.73 m

Tiempo total	0 h
Tiempo en movimiento	0 h
Tiempo parado	0 h

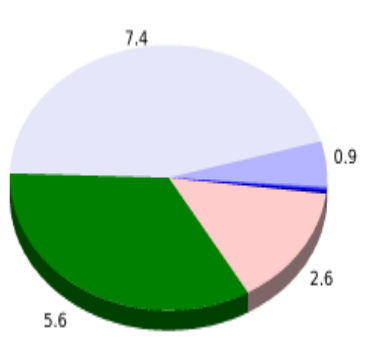
Velocidad media total	0 Km/h
Velocidad media en movimiento	0 Km/h
Velocidad máxima sostenida	0 Km/h

Filtro pendiente máxima	~30 %
Separación mínima analizada	~30 m
Número de puntos	379 (cad. 43.74 m)
Puntos significativos	269 (cad. 61.86 m / 70.98 %)
Puntos aberrantes	0 (0 % d. total)

Cambios dirección por km	4.1
Cambios dirección > 5° por km	0.97
Tramos rectos acumulados	11.828 Km
Tramos rectos por km	713.39 m
Cambios de pendiente penalizables	0
Cambios de pendiente penalizables por km	0

Encuentra las mejores rutas



Resumen de desniveles	Subidas	Distancia en km	del total en %	Velocidad en	Tiempo h:m:s
	Entre el 15 y el 30%	0	0	0	0:00:00
	Entre el 10 y el 15%	0	0	0	0:00:00
	Entre el 5 y el 10%	0	0	0	0:00:00
	Entre el 1 y el 5%	2.602	15.69	0	0:00:00
	Total :	2.602	15.69	0	0:00:00
	Llano				
	Desniveles del 1%	5.618	33.89	0	0:00:00
	Bajadas				
	Entre el 1 y el 5%	7.446	44.92	0	0:00:00
	Entre el 5 y el 10%	0.879	5.3	0	0:00:00
	Entre el 10 y el 15%	0.033	0.2	0	0:00:00
	Entre el 15 y el 30%	0	0	0	0:00:00
	Total :	8.359	50.42	0	0:00:00
Total track :		16.58	100 %	0	0

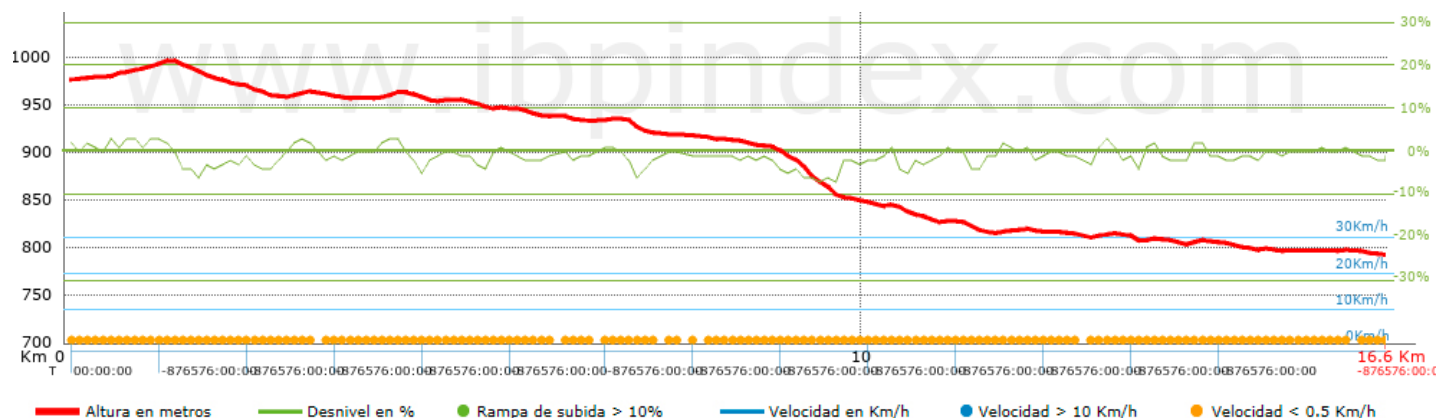
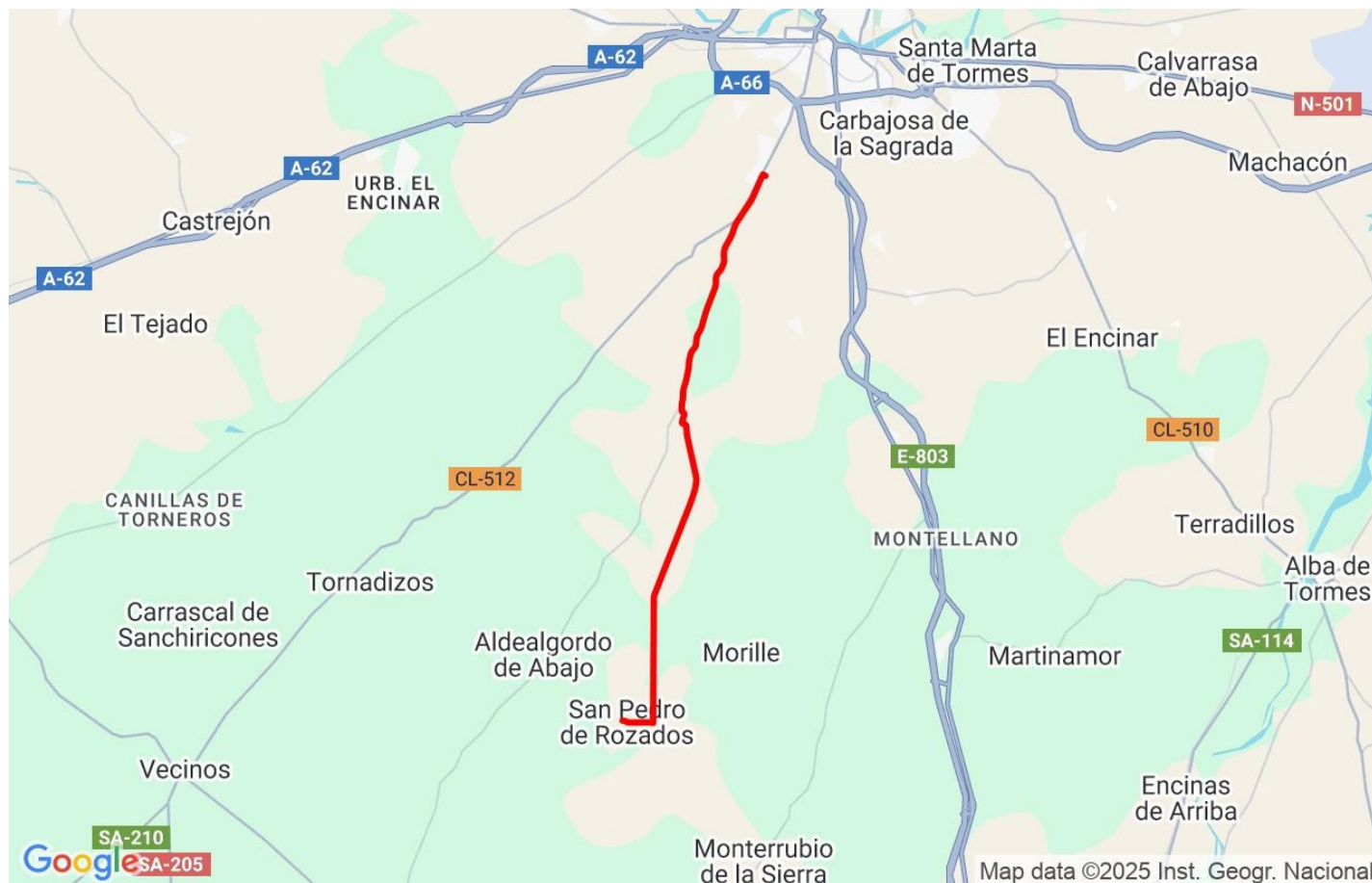
Track: rvp_1_26_1_san_pedro_de_rozados_-_aldeatejada.gpx

Fecha: 25/11/2025

Track: rvp_1_26_1_san_pedro_de_rozados_-_aldeatejada.gpx

Las velocidades de este track son típicas de = Track dibujado (DRW)

Fiabilidad del IBP index= C

IBP = 2 BYC


Parámetros a gran altura, datos por encima de

Altura	Distancia m	% del total	Tiempo en movimiento	Velocidad	Tiempo parado	Tiempo total	Velocidad
	Total : 0 Km	--- %	--- h	--- Km/h	--- h	--- h	--- Km/h

Paradas

Distancia	Tiempo parado	Altura	Tiempo desde la salida	Tiempo desde parada anterior	Distancia a parada anterior
	Total : 0:00:00 h				