

Track: rvp_1_41_riosa_-_morcin.gpx

Las velocidades de este track son típicas de = Track dibujado (DRW)

Fiabilidad del IBP index= D

IBP = 3 BYC

Distancia total	8.74 Km
Distancia analizada	8.74 Km
Distancia lineal	5.62 Km

Desn. de subida acumulado	51.03 m
Desn. de bajada acumulado	233.2 m
Altura máxima	328.5 m
Altura mínima	143 m
Ratio de subida	4 %
Ratio de bajada	3.75 %
Desnivel positivo por km	5.84 m
Desnivel negativo por km	26.68 m

Tiempo total	0 h
Tiempo en movimiento	0 h
Tiempo parado	0 h

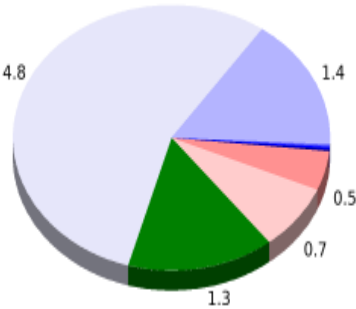
Velocidad media total	0 Km/h
Velocidad media en movimiento	0 Km/h
Velocidad máxima sostenida	0 Km/h

Filtro pendiente máxima	~30 %
Separación mínima analizada	~30 m
Número de puntos	328 (cad. 26.66 m)
Puntos significativos	190 (cad. 46.26 m / 57.93 %)
Puntos aberrantes	0 (0 % d. total)

Cambios dirección por km	6.75
Cambios dirección > 5° por km	6.29
Tramos rectos acumulados	1.633 Km
Tramos rectos por km	186.84 m
Cambios de pendiente penalizables	0
Cambios de pendiente penalizables por km	0

Encuentra las mejores rutas



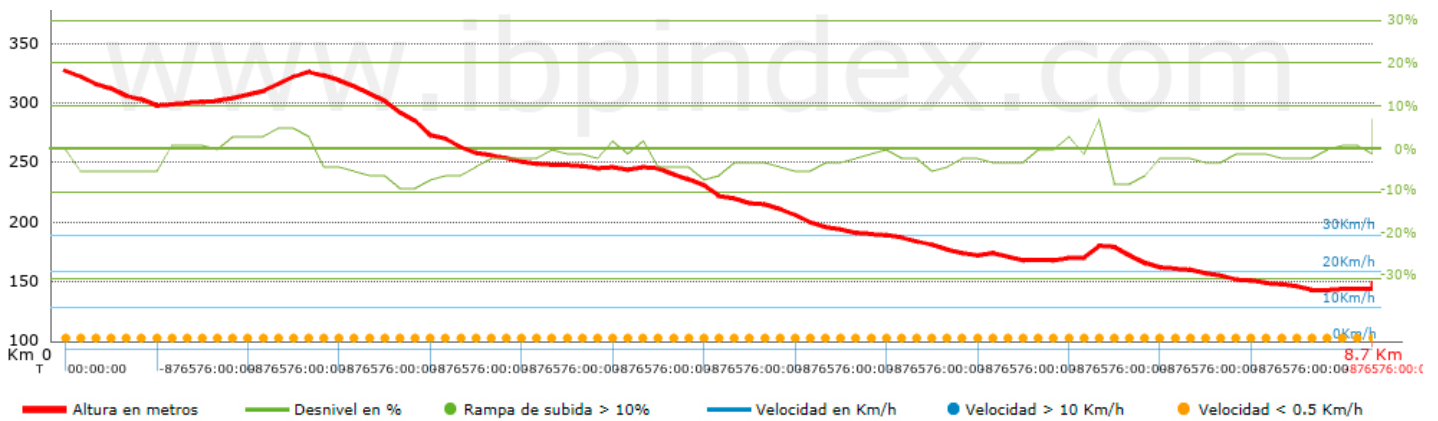
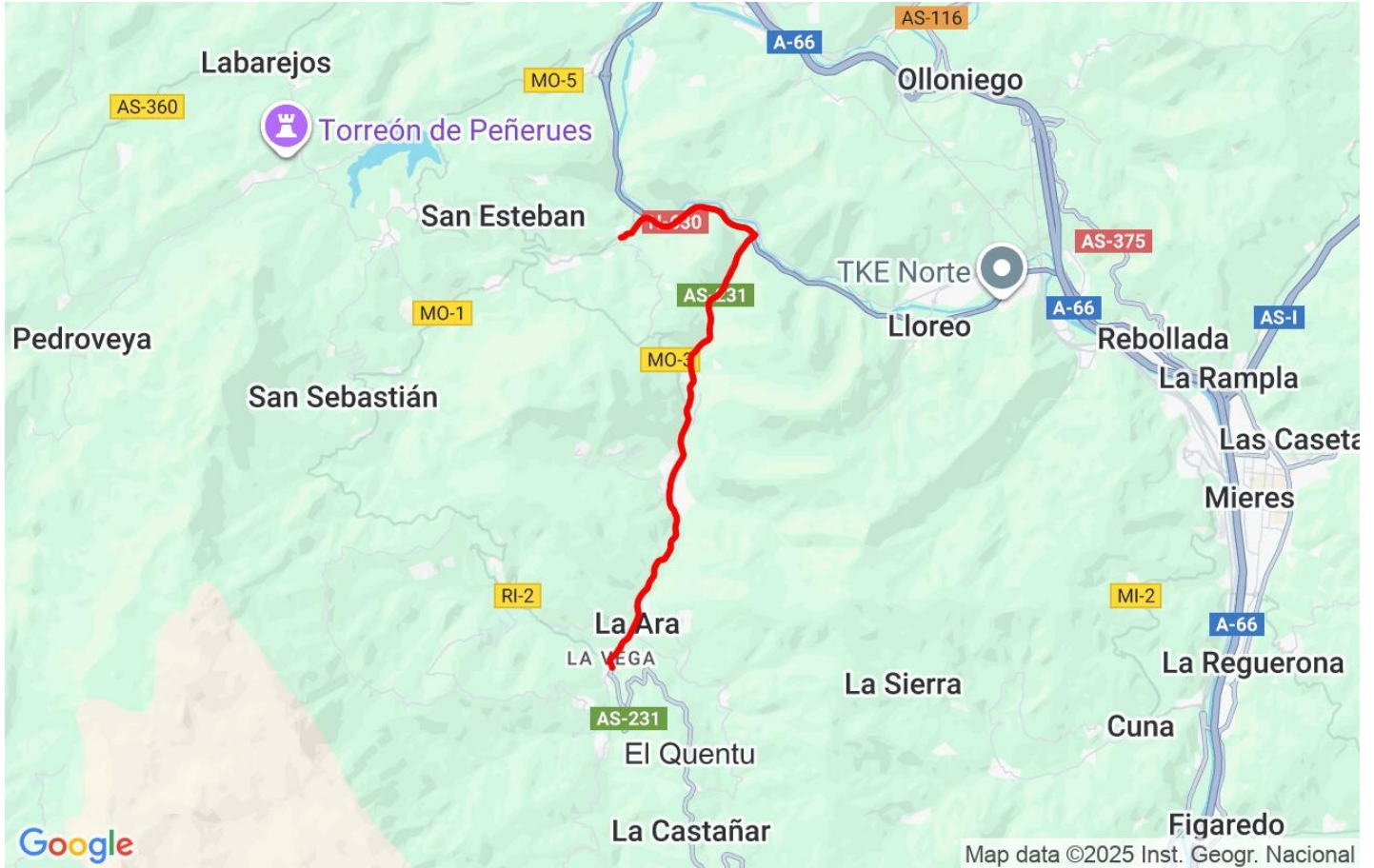
Resumen de desniveles	Subidas	Distancia en km	del total en %	Velocidad en	Tiempo h:m:s
	Entre el 15 y el 30%	0	0	0	0:00:00
	Entre el 10 y el 15%	0	0	0	0:00:00
	Entre el 5 y el 10%	0.534	6.11	0	0:00:00
	Entre el 1 y el 5%	0.741	8.47	0	0:00:00
	Total :	1.274	14.58	0	0:00:00
	Llano				
	Desniveles del 1%	1.257	14.37	0	0:00:00
	Bajadas				
	Entre el 1 y el 5%	4.818	55.11	0	0:00:00
	Entre el 5 y el 10%	1.394	15.94	0	0:00:00
Entre el 10 y el 15%	0	0	0	0:00:00	
Entre el 15 y el 30%	0	0	0	0:00:00	
Total :	6.212	71.05	0	0:00:00	
Total track :	8.74	100 %	0	0	

Track: rvp_1_41_riosa_-_morcin.gpx

Las velocidades de este track son típicas de = Track dibujado (DRW)

Fiabilidad del IBP index= D

IBP = 3 BYC



Parámetros a gran altura, datos por encima de							
Altura	Distancia m	% del total	Tiempo en movimiento	Velocidad	Tiempo parado	Tiempo total	Velocidad
	Total : 0 Km	--- %	--- h	--- Km/h	--- h	--- h	--- Km/h

Paradas					
Distancia	Tiempo parado	Altura	Tiempo desde la salida	Tiempo desde parada anterior	Distancia a parada anterior
	Total : 0:00:00 h				