

Track: rvp_3_37_puente_de_los_fierros_-_pola_de_lena.gpx

Fecha: 20/11/2025

Track: rvp_3_37_puente_de_los_fierros_-_pola_de_lena.gpx

Las velocidades de este track son típicas de = Track dibujado (DRW)

Fiabilidad del IBP index= E

IBP = 3 BYC

Distancia total	13.46 Km
Distancia analizada	13.46 Km
Distancia lineal	10.76 Km

Desn. de subida acumulado	31.31 m
Desn. de bajada acumulado	217.63 m
Altura máxima	508.37 m
Altura mínima	301.18 m
Ratio de subida	2.91 %
Ratio de bajada	2.66 %
Desnivel positivo por km	2.33 m
Desnivel negativo por km	16.17 m

Tiempo total	0 h
Tiempo en movimiento	0 h
Tiempo parado	0 h

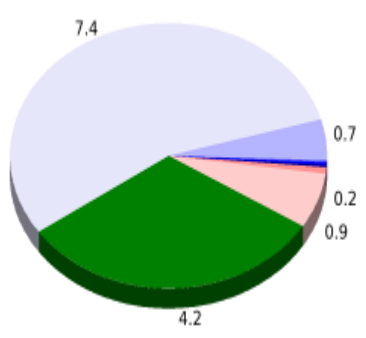
Velocidad media total	0 Km/h
Velocidad media en movimiento	0 Km/h
Velocidad máxima sostenida	0 Km/h

Filtro pendiente máxima	~30 %
Separación mínima analizada	~30 m
Número de puntos	770 (cad. 17.49 m)
Puntos significativos	348 (cad. 38.8 m / 45.19 %)
Puntos aberrantes	1 (0.13 % d. total)

Cambios dirección por km	7.88
Cambios dirección > 5° por km	5.35
Tramos rectos acumulados	4.019 Km
Tramos rectos por km	298.59 m
Cambios de pendiente penalizables	0
Cambios de pendiente penalizables por km	0

Encuentra las mejores rutas



Resumen de desniveles	Subidas	Distancia en km	del total en %	Velocidad en	Tiempo h:m:s
	Entre el 15 y el 30%	0.007	0.05	0	0:00:00
	Entre el 10 y el 15%	0.029	0.22	0	0:00:00
	Entre el 5 y el 10%	0.155	1.15	0	0:00:00
	Entre el 1 y el 5%	0.884	6.57	0	0:00:00
	Total :	1.075	7.99	0	0:00:00
	Llano				
	Desniveles del 1%	4.211	31.28	0	0:00:00
	Bajadas				
	Entre el 1 y el 5%	7.438	55.24	0	0:00:00
	Entre el 5 y el 10%	0.74	5.49	0	0:00:00
	Entre el 10 y el 15%	0	0	0	0:00:00
	Entre el 15 y el 30%	0	0	0	0:00:00
	Total :	8.178	60.74	0	0:00:00
Total track :		13.46	100 %	0	0

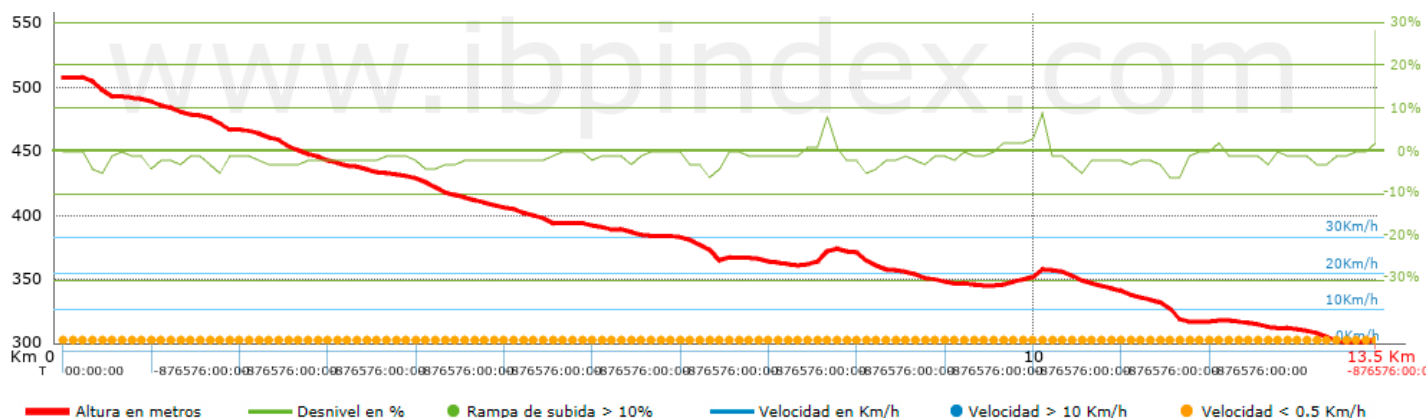
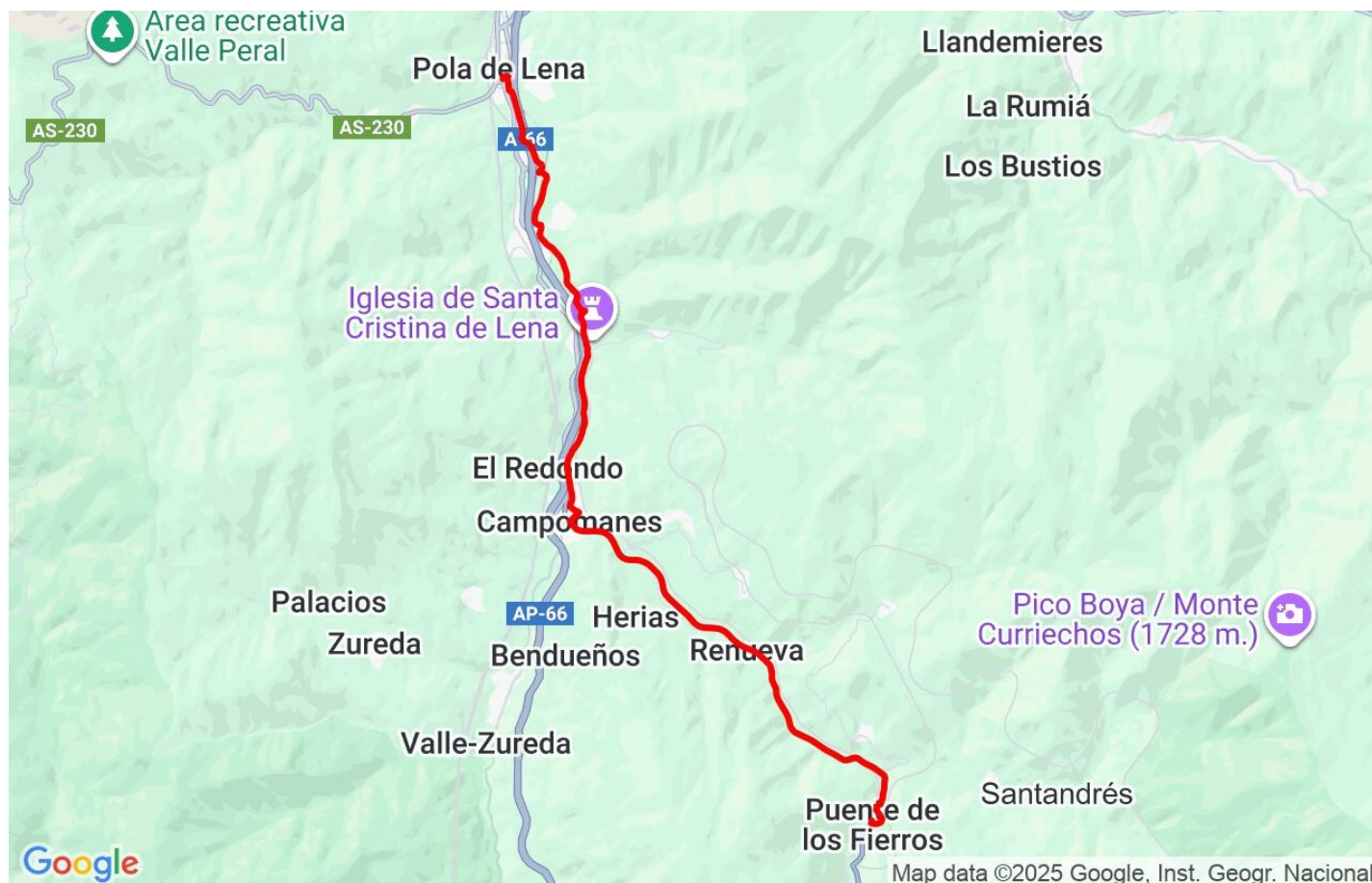
Track: rvp_3_37_puente_de_los_fierros_-_pola_de_lena.gpx

Fecha: 20/11/2025

Track: rvp_3_37_puente_de_los_fierros_-_pola_de_lena.gpx

Las velocidades de este track son típicas de = Track dibujado (DRW)

Fiabilidad del IBP index= E

IBP = 3 BYC


Parámetros a gran altura, datos por encima de							
Altura	Distancia m	% del total	Tiempo en movimiento	Velocidad	Tiempo parado	Tiempo total	Velocidad
	Total : 0 Km	--- %	--- h	--- Km/h	--- h	--- h	--- Km/h

Paradas					
Distancia	Tiempo parado	Altura	Tiempo desde la salida	Tiempo desde parada anterior	Distancia a parada anterior
	Total : 0:00:00 h				