

Track: rvp_1_42_morcin_-_soto_de_ribera.gpx

Fecha: 26/11/2025

Track: rvp_1_42_morcin_-_soto_de_ribera.gpx

Las velocidades de este track son típicas de = Track dibujado (DRW)

Fiabilidad del IBP index= D

IBP = 2 BYC

Distancia total	4.2 Km
Distancia analizada	4.2 Km
Distancia lineal	3.02 Km

Desn. de subida acumulado	35.83 m
Desn. de bajada acumulado	13.74 m
Altura máxima	164.52 m
Altura mínima	130.93 m
Ratio de subida	5.68 %
Ratio de bajada	1.65 %
Desnivel positivo por km	8.53 m
Desnivel negativo por km	3.27 m

Tiempo total	0 h
Tiempo en movimiento	0 h
Tiempo parado	0 h

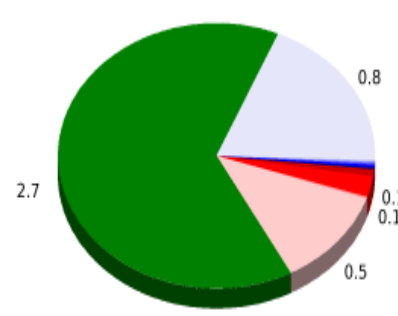
Velocidad media total	0 Km/h
Velocidad media en movimiento	0 Km/h
Velocidad máxima sostenida	0 Km/h

Filtro pendiente máxima	~30 %
Separación mínima analizada	~30 m
Número de puntos	150 (cad. 28.01 m)
Puntos significativos	93 (cad. 45.67 m / 62 %)
Puntos aberrantes	1 (0.67 % d. total)

Cambios dirección por km	5.71
Cambios dirección > 5° por km	2.86
Tramos rectos acumulados	1.654 Km
Tramos rectos por km	393.81 m
Cambios de pendiente penalizables	0
Cambios de pendiente penalizables por km	0

Encuentra las mejores rutas



Resumen de desniveles	Subidas	Distancia en km	del total en %	Velocidad en	Tiempo h:m:s
	Entre el 15 y el 30%	0.061	1.46	0	0:00:00
	Entre el 10 y el 15%	0.05	1.18	0	0:00:00
	Entre el 5 y el 10%	0.036	0.85	0	0:00:00
	Entre el 1 y el 5%	0.484	11.51	0	0:00:00
	Total :	0.63	15	0	0:00:00
	Llano				
	Desniveles del 1%	2.737	65.14	0	0:00:00
	Bajadas				
	Entre el 1 y el 5%	0.834	19.86	0	0:00:00
	Entre el 5 y el 10%	0	0	0	0:00:00
	Entre el 10 y el 15%	0	0	0	0:00:00
	Entre el 15 y el 30%	0	0	0	0:00:00
	Total :	0.834	19.86	0	0:00:00
Total track :		4.2	100 %	0	0

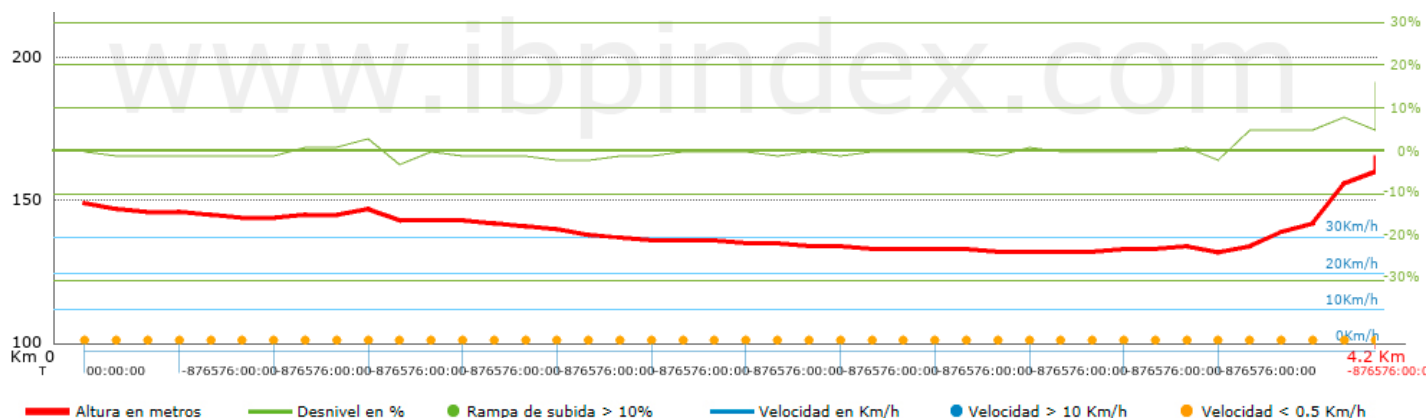
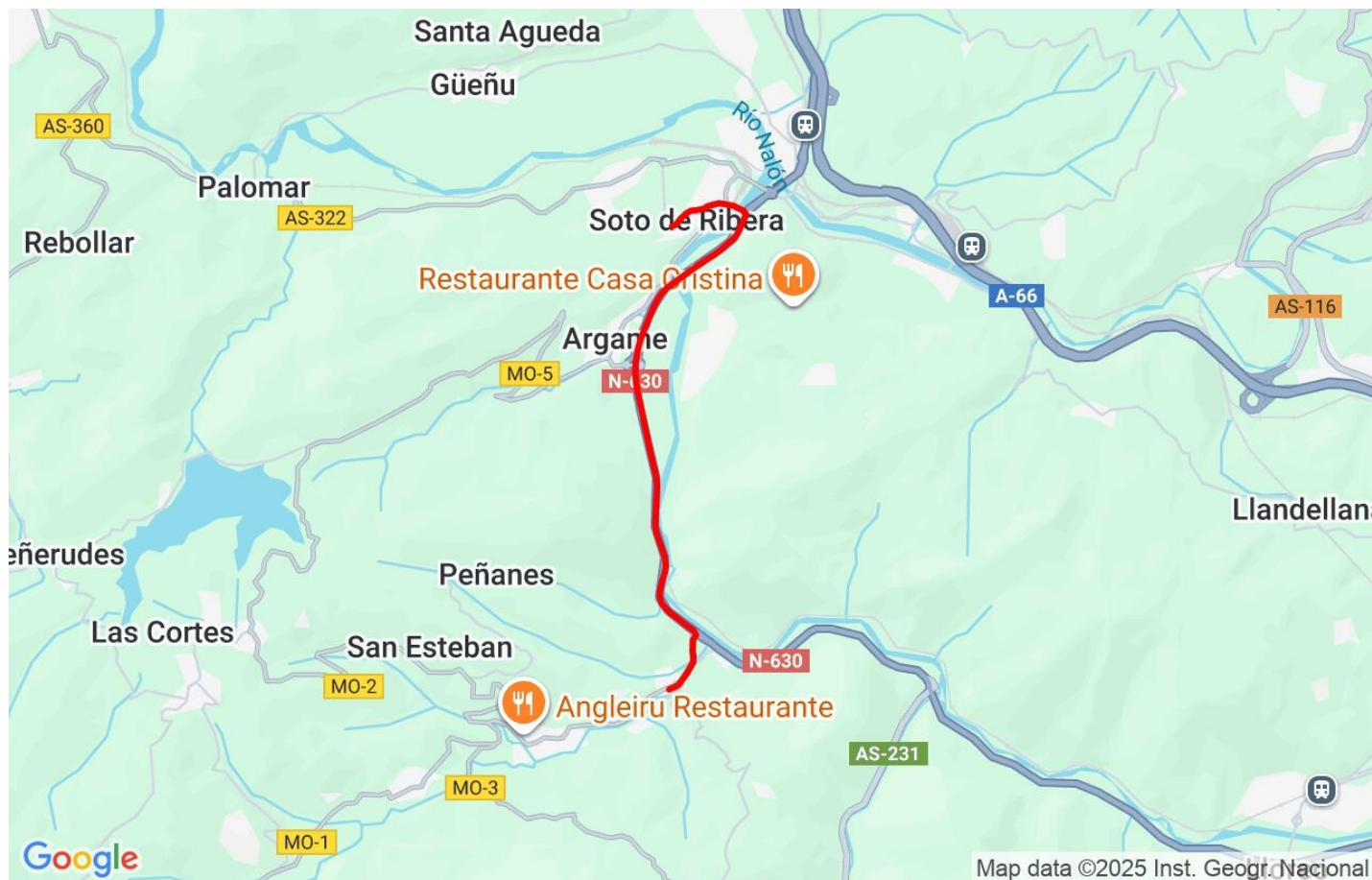
Track: rvp_1_42_morcin_-_soto_de_ribera.gpx

Fecha: 26/11/2025

Track: rvp_1_42_morcin_-_soto_de_ribera.gpx

Las velocidades de este track son típicas de = Track dibujado (DRW)

Fiabilidad del IBP index= D

IBP = 2 BYC


Parámetros a gran altura, datos por encima de							
Altura	Distancia m	% del total	Tiempo en movimiento	Velocidad	Tiempo parado	Tiempo total	Velocidad
	Total : 0 Km	--- %	--- h	--- Km/h	--- h	--- h	--- Km/h

Paradas					
Distancia	Tiempo parado	Altura	Tiempo desde la salida	Tiempo desde parada anterior	Distancia a parada anterior
	Total : 0:00:00 h				