

Track: rvp\_3\_30\_montamarta\_-\_santovenia.gpx

Fecha: 20/11/2025

Track: rvp\_3\_30\_montamarta\_-\_santovenia.gpx

Las velocidades de este track son típicas de = Track dibujado (DRW)

Fiabilidad del IBP index= D

**IBP = 17 BYC**

Distancia total	33.88 Km
Distancia analizada	33.88 Km
Distancia lineal	26.5 Km

Desn. de subida acumulado	179.36 m
Desn. de bajada acumulado	138.59 m
Altura máxima	735.65 m
Altura mínima	683.62 m
Ratio de subida	2.41 %
Ratio de bajada	1.97 %
Desnivel positivo por km	5.29 m
Desnivel negativo por km	4.09 m

Tiempo total	0 h
Tiempo en movimiento	0 h
Tiempo parado	0 h

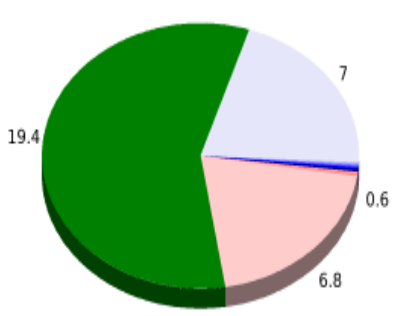
Velocidad media total	0 Km/h
Velocidad media en movimiento	0 Km/h
Velocidad máxima sostenida	0 Km/h

Filtro pendiente máxima	~30 %
Separación mínima analizada	~30 m
Número de puntos	2370 (cad. 14.29 m)
Puntos significativos	949 (cad. 35.73 m / 40.04 %)
Puntos aberrantes	0 (0 % d. total)

Cambios dirección por km	8.91
Cambios dirección > 5° por km	1.92
Tramos rectos acumulados	23.332 Km
Tramos rectos por km	688.67 m
Cambios de pendiente penalizables	0
Cambios de pendiente penalizables por km	0

Encuentra las mejores rutas



Resumen de desniveles	Subidas	Distancia en km	del total en %	Velocidad en	Tiempo h:m:s
	Entre el 15 y el 30%	0	0	0	0:00:00
	Entre el 10 y el 15%	0	0	0	0:00:00
	Entre el 5 y el 10%	0.604	1.78	0	0:00:00
	Entre el 1 y el 5%	6.831	20.17	0	0:00:00
	Total :	7.435	21.95	0	0:00:00
	Llano				
	Desniveles del 1%	19.414	57.31	0	0:00:00
	Bajadas				
	Entre el 1 y el 5%	7.027	20.74	0	0:00:00
	Entre el 5 y el 10%	0	0	0	0:00:00
	Entre el 10 y el 15%	0	0	0	0:00:00
	Entre el 15 y el 30%	0	0	0	0:00:00
	Total :	7.027	20.74	0	0:00:00
Total track :		33.88	100 %	0	0

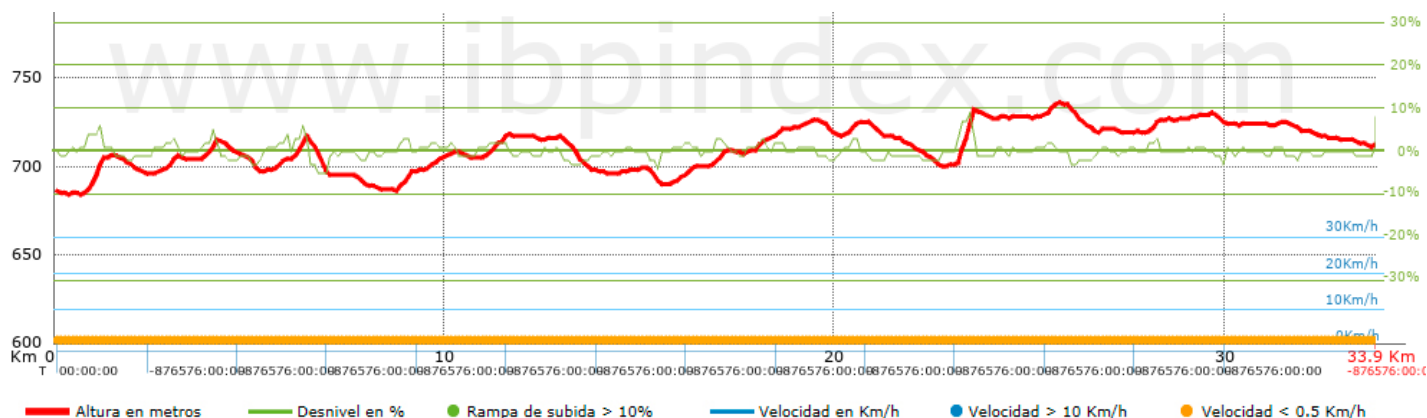
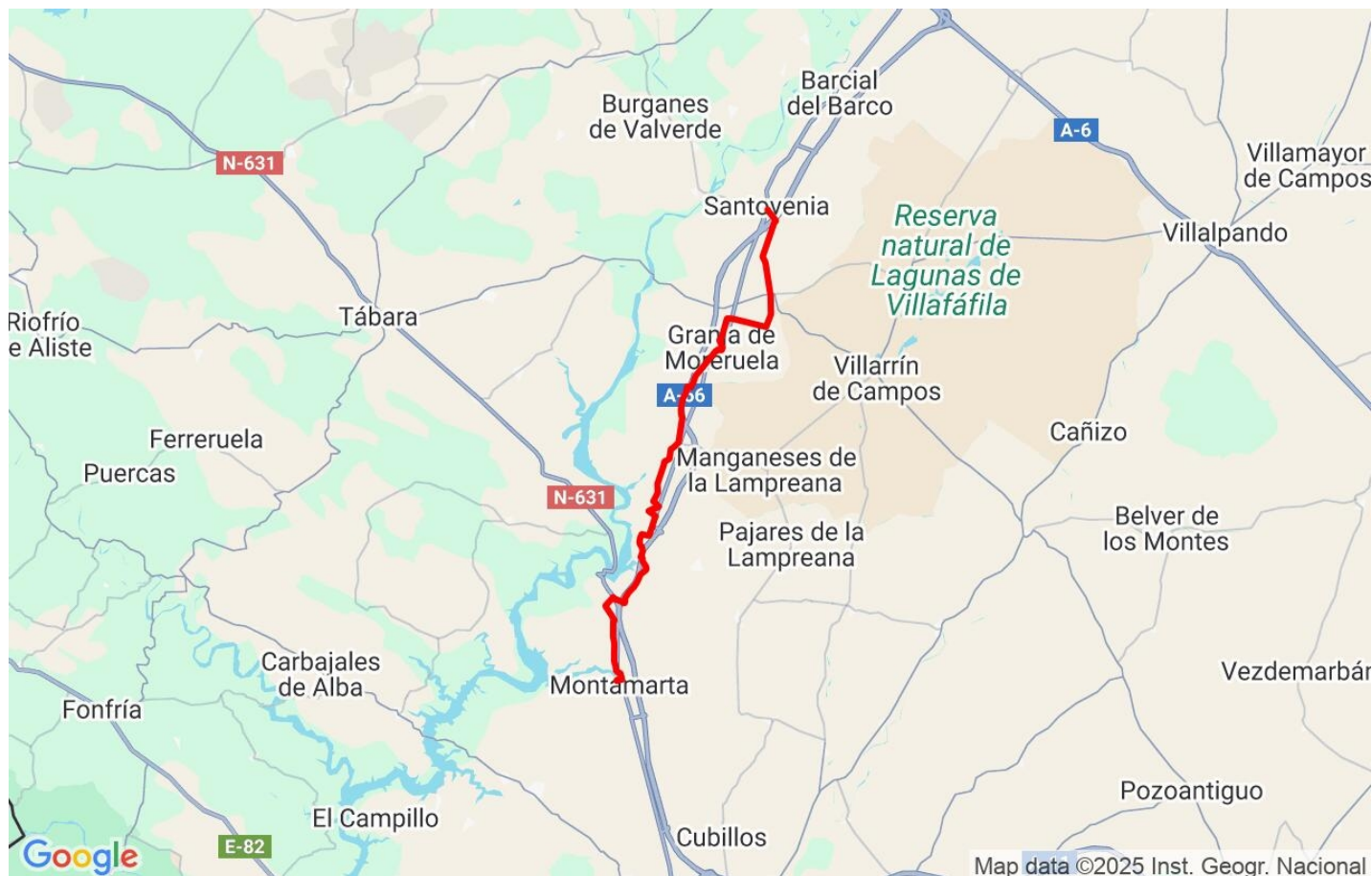
Track: rvp\_3\_30\_montamarta\_-\_santovenia.gpx

Fecha: 20/11/2025

Track: rvp\_3\_30\_montamarta\_-\_santovenia.gpx

Las velocidades de este track son típicas de = Track dibujado (DRW)

Fiabilidad del IBP index= D

**IBP = 17 BYC**


Parámetros a gran altura, datos por encima de							
Altura	Distancia m	% del total	Tiempo en movimiento	Velocidad	Tiempo parado	Tiempo total	Velocidad
	Total : 0 Km	--- %	--- h	--- Km/h	--- h	--- h	--- Km/h

Paradas					
Distancia	Tiempo parado	Altura	Tiempo desde la salida	Tiempo desde parada anterior	Distancia a parada anterior
	Total : 0:00:00 h				