

Track: rvp_1_4_1_v_monesterio_-_el_real_de_la_jara.kml

Las velocidades de este track son típicas de = Track dibujado (DRW)

Fiabilidad del IBP index= B

IBP = 13 BYC

Distancia total	31.16 Km
Distancia analizada	31.16 Km
Distancia lineal	17.77 Km

Desn. de subida acumulado	243.3 m
Desn. de bajada acumulado	503.2 m
Altura máxima	745 m
Altura mínima	415.8 m
Ratio de subida	3.24 %
Ratio de bajada	3.15 %
Desnivel positivo por km	7.81 m
Desnivel negativo por km	16.15 m

Tiempo total	0 h
Tiempo en movimiento	0 h
Tiempo parado	0 h

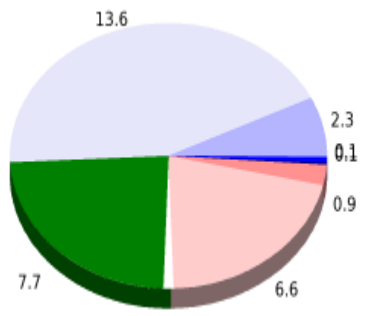
Velocidad media total	0 Km/h
Velocidad media en movimiento	0 Km/h
Velocidad máxima sostenida	0 Km/h

Filtro pendiente máxima	~30 %
Separación mínima analizada	~30 m
Número de puntos	709 (cad. 43.95 m)
Puntos significativos	553 (cad. 56.45 m / 78 %)
Puntos aberrantes	1 (0.14 % d. total)

Cambios dirección por km	4.01
Cambios dirección > 5° por km	1.86
Tramos rectos acumulados	16.006 Km
Tramos rectos por km	513.67 m
Cambios de pendiente penalizables	3
Cambios de pendiente penalizables por km	0.096

Encuentra las mejores rutas



Resumen de desniveles	Subidas	Distancia en km	del total en %	Velocidad en	Tiempo h:m:s
	Entre el 15 y el 30%	0.043	0.14	0	0:00:00
	Entre el 10 y el 15%	0.049	0.16	0	0:00:00
	Entre el 5 y el 10%	0.86	2.76	0	0:00:00
	Entre el 1 y el 5%	6.555	21.04	0	0:00:00
	Total :	7.507	24.09	0	0:00:00
	Llano				
	Desniveles del 1%	7.666	24.6	0	0:00:00
	Bajadas				
	Entre el 1 y el 5%	13.603	43.66	0	0:00:00
	Entre el 5 y el 10%	2.271	7.29	0	0:00:00
	Entre el 10 y el 15%	0.055	0.18	0	0:00:00
	Entre el 15 y el 30%	0.056	0.18	0	0:00:00
	Total :	15.985	51.3	0	0:00:00
Total track :		31.16	100 %	0	0

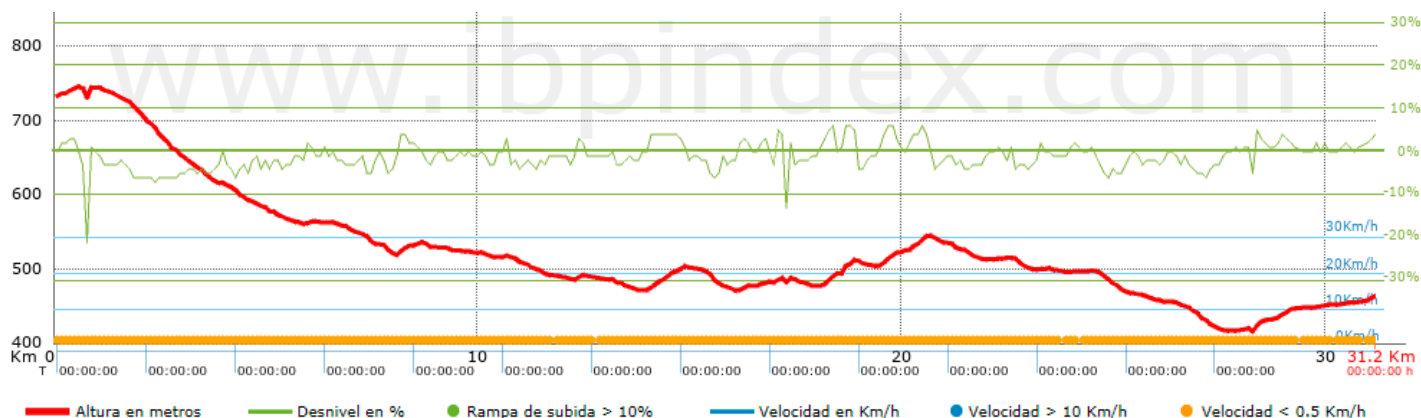
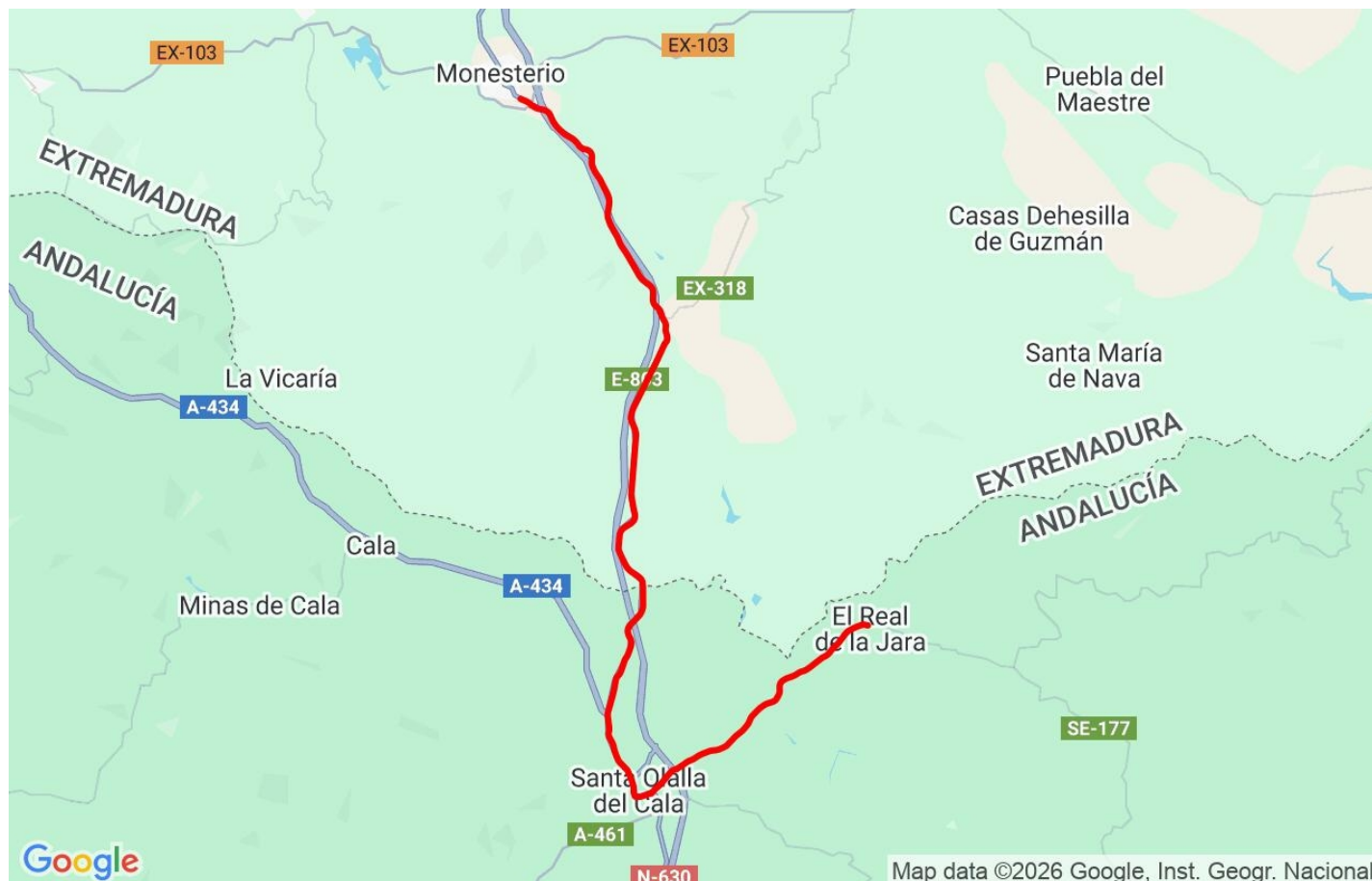
Track: rvp_1_4_1_v_monesterio_-_el_real_de_la_jara.kml

Fecha: 19/01/2026

Track: rvp_1_4_1_v_monesterio_-_el_real_de_la_jara.kml

Las velocidades de este track son típicas de = Track dibujado (DRW)

Fiabilidad del IBP index= B

IBP = 13 BYC


Parámetros a gran altura, datos por encima de							
Altura	Distancia m	% del total	Tiempo en movimiento	Velocidad	Tiempo parado	Tiempo total	Velocidad
	Total : 0 Km	--- %	--- h	--- Km/h	--- h	--- h	--- Km/h

Paradas					
Distancia	Tiempo parado	Altura	Tiempo desde la salida	Tiempo desde parada anterior	Distancia a parada anterior
	Total : 0:00:00 h				