

Track: rvp_3_44_posada_de_llanera_-_gijon.gpx

Fecha: 21/11/2025

Track: rvp_3_44_posada_de_llanera_-_gijon.gpx

Las velocidades de este track son típicas de = Track dibujado (DRW)

Fiabilidad del IBP index= D

IBP = 54 BYC

Distancia total	48.16 Km
Distancia analizada	48.16 Km
Distancia lineal	19.16 Km

Desn. de subida acumulado	674.56 m
Desn. de bajada acumulado	822.87 m
Altura máxima	382.31 m
Altura mínima	3.26 m
Ratio de subida	4.73 %
Ratio de bajada	4.79 %
Desnivel positivo por km	14.01 m
Desnivel negativo por km	17.09 m

Tiempo total	0 h
Tiempo en movimiento	0 h
Tiempo parado	0 h

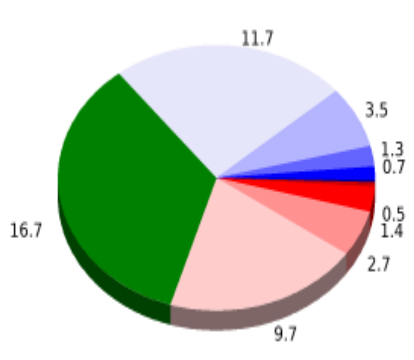
Velocidad media total	0 Km/h
Velocidad media en movimiento	0 Km/h
Velocidad máxima sostenida	0 Km/h

Filtro pendiente máxima	~30 %
Separación mínima analizada	~30 m
Número de puntos	2696 (cad. 17.87 m)
Puntos significativos	1216 (cad. 39.64 m / 45.1 %)
Puntos aberrantes	0 (0 % d. total)

Cambios dirección por km	10.28
Cambios dirección > 5° por km	7.45
Tramos rectos acumulados	8.917 Km
Tramos rectos por km	185.15 m
Cambios de pendiente penalizables	10
Cambios de pendiente penalizables por km	0.208

Encuentra las mejores rutas



Resumen de desniveles	Subidas	Distancia en km	del total en %	Velocidad en	Tiempo h:m:s
	Entre el 15 y el 30%	0.471	0.98	0	0:00:00
	Entre el 10 y el 15%	1.373	2.85	0	0:00:00
	Entre el 5 y el 10%	2.744	5.7	0	0:00:00
	Entre el 1 y el 5%	9.684	20.11	0	0:00:00
	Total :	14.272	29.63	0	0:00:00
	Llano				
	Desniveles del 1%	16.724	34.72	0	0:00:00
	Bajadas				
	Entre el 1 y el 5%	11.697	24.28	0	0:00:00
	Entre el 5 y el 10%	3.477	7.22	0	0:00:00
	Entre el 10 y el 15%	1.315	2.73	0	0:00:00
	Entre el 15 y el 30%	0.681	1.41	0	0:00:00
	Total :	17.169	35.65	0	0:00:00
	Total track :	48.16	100 %	0	0

Track: rvp_3_44_posada_de_llanera_-_gijon.gpx

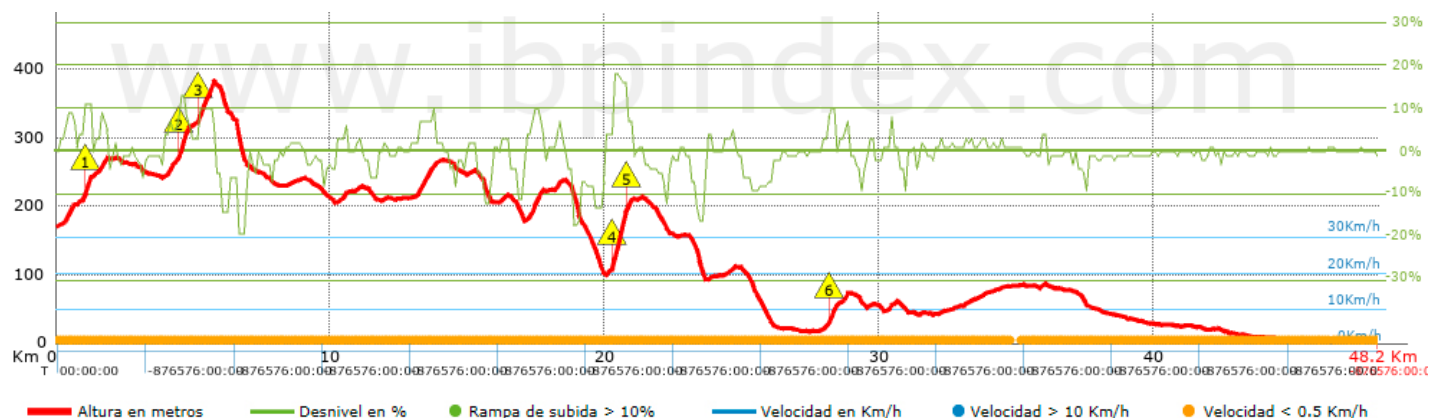
Fecha: 21/11/2025

Track: rvp_3_44_posada_de_llanera_-_gijon.gpx





Las velocidades de este track son típicas de = Track dibujado (DRW)

Fiabilidad del IBP index= D

IBP = 54 BYC



Repechos > 10%

Repecho	Punto kilométrico	Pendiente media	Distancia
	1.026	11 %	248 m
	4.482	13 %	252 m
	20.317	17 %	471 m
	20.788	13 %	38 m

Parámetros a gran altura, datos por encima de

Altura	Distancia m	% del total	Tiempo en movimiento	Velocidad	Tiempo parado	Tiempo total	Velocidad
	Total : 0 Km	--- %	--- h	--- Km/h	--- h	--- h	--- Km/h

Paradas

Distancia	Tiempo parado	Altura	Tiempo desde la salida	Tiempo desde parada anterior	Distancia a parada anterior
	Total : 0:00:00 h				