

Track: rvp\_1\_0\_1\_carmona\_-\_mairena\_del\_alcor.gpx

Las velocidades de este track son típicas de = Track dibujado (DRW)

Fiabilidad del IBP index= D

**IBP = 2 BYC**

Distancia total	16.55 Km
Distancia analizada	16.55 Km
Distancia lineal	14.49 Km

Desn. de subida acumulado	75.63 m
Desn. de bajada acumulado	163.11 m
Altura máxima	221.87 m
Altura mínima	115.1 m
Ratio de subida	2.35 %
Ratio de bajada	2.29 %
Desnivel positivo por km	4.57 m
Desnivel negativo por km	9.86 m

Tiempo total	0 h
Tiempo en movimiento	0 h
Tiempo parado	0 h

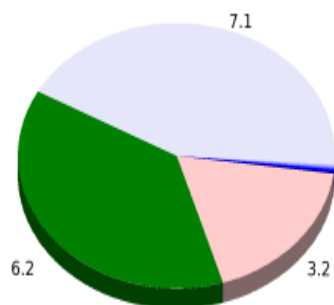
Velocidad media total	0 Km/h
Velocidad media en movimiento	0 Km/h
Velocidad máxima sostenida	0 Km/h

Filtro pendiente máxima	~30 %
Separación mínima analizada	~30 m
Número de puntos	471 (cad. 35.13 m)
Puntos significativos	329 (cad. 50.45 m / 69.85 %)
Puntos aberrantes	0 (0 % d. total)

Cambios dirección por km	5.98
Cambios dirección > 5° por km	3.32
Tramos rectos acumulados	6.747 Km
Tramos rectos por km	407.67 m
Cambios de pendiente penalizables	0
Cambios de pendiente penalizables por km	0

Encuentra las mejores rutas



Resumen de desniveles	Subidas	Distancia en km	del total en %	Velocidad en	Tiempo h:m:s
	Entre el 15 y el 30%	0	0	0	0:00:00
	Entre el 10 y el 15%	0	0	0	0:00:00
	Entre el 5 y el 10%	0.031	0.19	0	0:00:00
	Entre el 1 y el 5%	3.19	19.28	0	0:00:00
	Total :	3.222	19.47	0	0:00:00
	Llano				
	Desniveles del 1%	6.196	37.44	0	0:00:00
	Bajadas				
	Entre el 1 y el 5%	7.089	42.84	0	0:00:00
	Entre el 5 y el 10%	0.041	0.25	0	0:00:00
	Entre el 10 y el 15%	0	0	0	0:00:00
	Entre el 15 y el 30%	0	0	0	0:00:00
	Total :	7.129	43.09	0	0:00:00
Total track :		16.55	100 %	0	0

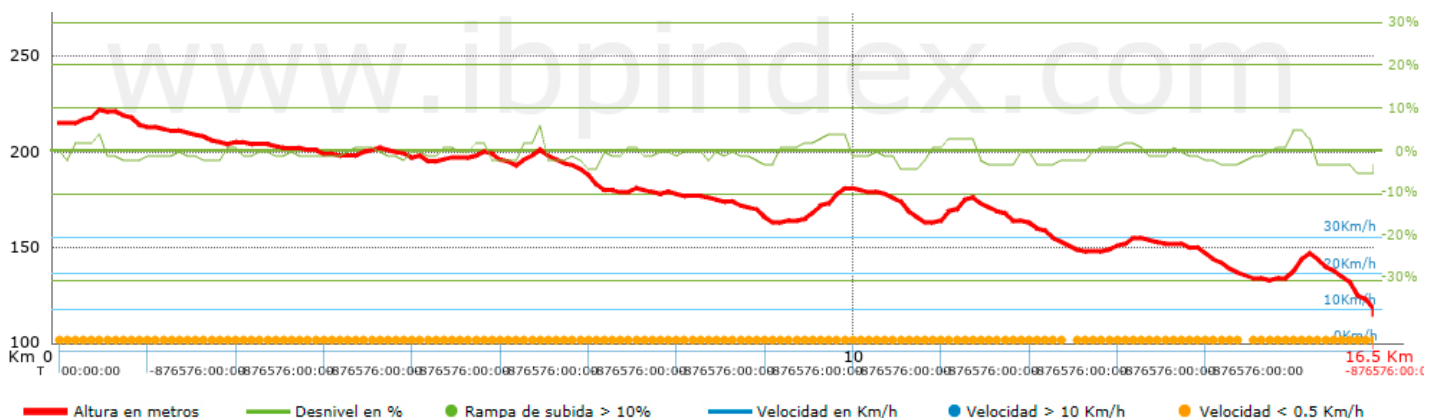
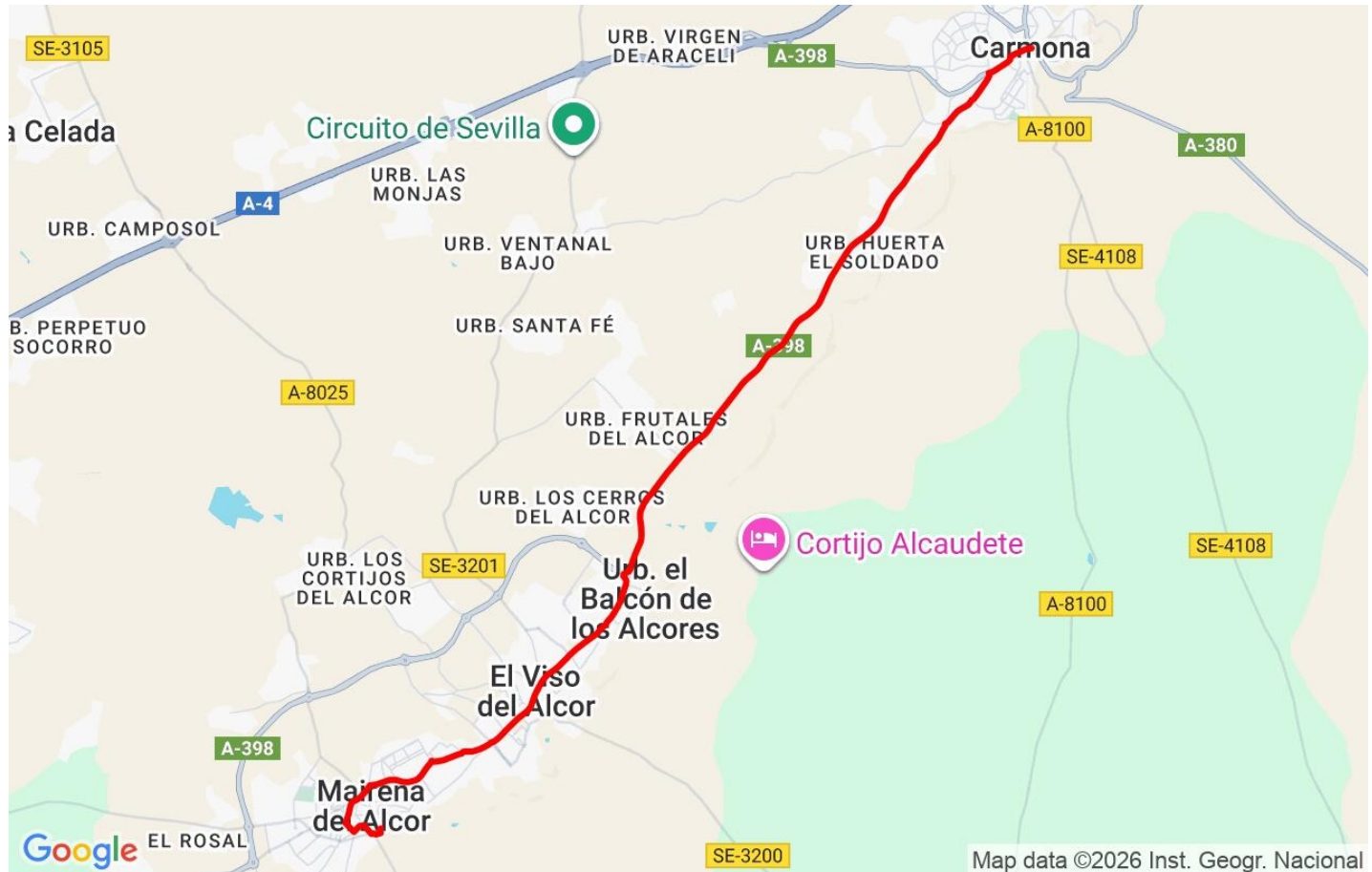
Track: rvp\_1\_0\_1\_carmona\_-\_mairena\_del\_alcor.gpx

Fecha: 19/01/2026

Track: rvp\_1\_0\_1\_carmona\_-\_mairena\_del\_alcor.gpx

Las velocidades de este track son típicas de = Track dibujado (DRW)

Fiabilidad del IBP index= D

**IBP = 2 BYC**


Parámetros a gran altura, datos por encima de							
Altura	Distancia m	% del total	Tiempo en movimiento	Velocidad	Tiempo parado	Tiempo total	Velocidad
	Total : 0 Km	--- %	--- h	--- Km/h	--- h	--- h	--- Km/h

Paradas					
Distancia	Tiempo parado	Altura	Tiempo desde la salida	Tiempo desde parada anterior	Distancia a parada anterior
	Total : 0:00:00 h				