

Track: rvp_1_3_1_v_almaden_de_la_plata_-_castilblanco_de_los_arroyos.gpx

Las velocidades de este track son típicas de = Track dibujado (DRW)

Fiabilidad del IBP index= C

IBP = 21 BYC

Distancia total	28.65 Km
Distancia analizada	28.65 Km
Distancia lineal	23.6 Km

Desn. de subida acumulado	371.8 m
Desn. de bajada acumulado	506.8 m
Altura máxima	526 m
Altura mínima	296 m
Ratio de subida	3.47 %
Ratio de bajada	3.98 %
Desnivel positivo por km	12.98 m
Desnivel negativo por km	17.69 m

Tiempo total	0 h
Tiempo en movimiento	0 h
Tiempo parado	0 h

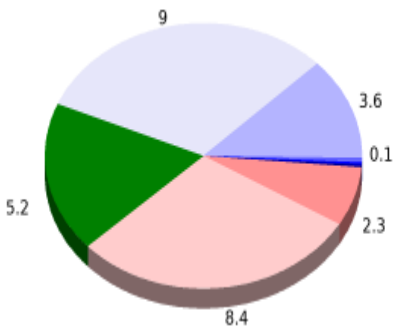
Velocidad media total	0 Km/h
Velocidad media en movimiento	0 Km/h
Velocidad máxima sostenida	0 Km/h

Filtro pendiente máxima	~30 %
Separación mínima analizada	~30 m
Número de puntos	1237 (cad. 23.16 m)
Puntos significativos	623 (cad. 46.06 m / 50.36 %)
Puntos aberrantes	0 (0 % d. total)

Cambios dirección por km	4.85
Cambios dirección > 5° por km	1.92
Tramos rectos acumulados	13.412 Km
Tramos rectos por km	468.13 m
Cambios de pendiente penalizables	4
Cambios de pendiente penalizables por km	0.14

Encuentra las mejores rutas



Resumen de desniveles	Subidas	Distancia en km	del total en %	Velocidad en	Tiempo h:m:s
	Entre el 15 y el 30%	0	0	0	0:00:00
	Entre el 10 y el 15%	0	0	0	0:00:00
	Entre el 5 y el 10%	2.341	8.17	0	0:00:00
	Entre el 1 y el 5%	8.366	29.2	0	0:00:00
	Total :	10.707	37.37	0	0:00:00
	Llano				
	Desniveles del 1%	5.211	18.19	0	0:00:00
	Bajadas				
	Entre el 1 y el 5%	8.997	31.41	0	0:00:00
	Entre el 5 y el 10%	3.635	12.69	0	0:00:00
	Entre el 10 y el 15%	0.098	0.34	0	0:00:00
	Entre el 15 y el 30%	0	0	0	0:00:00
	Total :	12.73	44.44	0	0:00:00
	Total track :	28.65	100 %	0	0

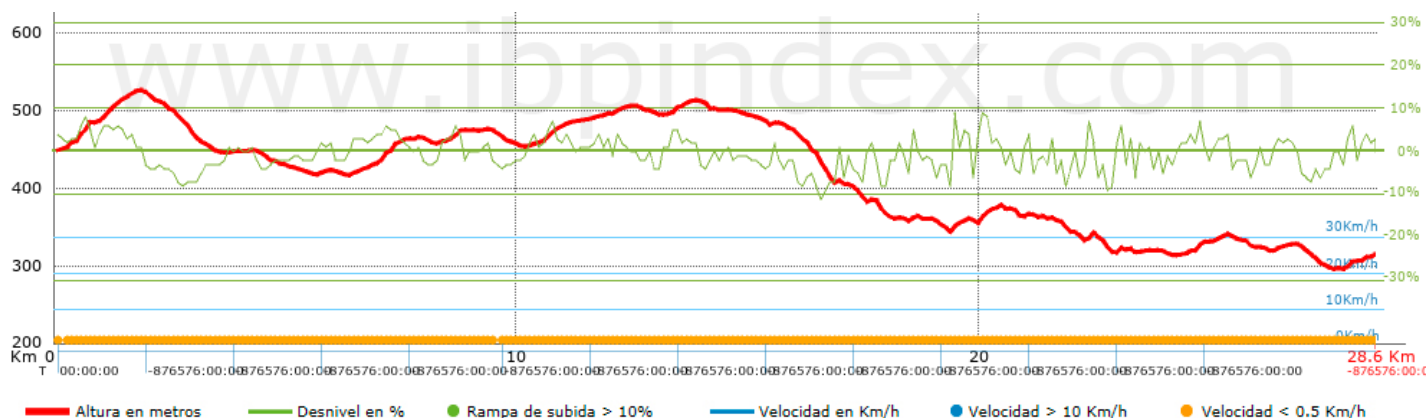
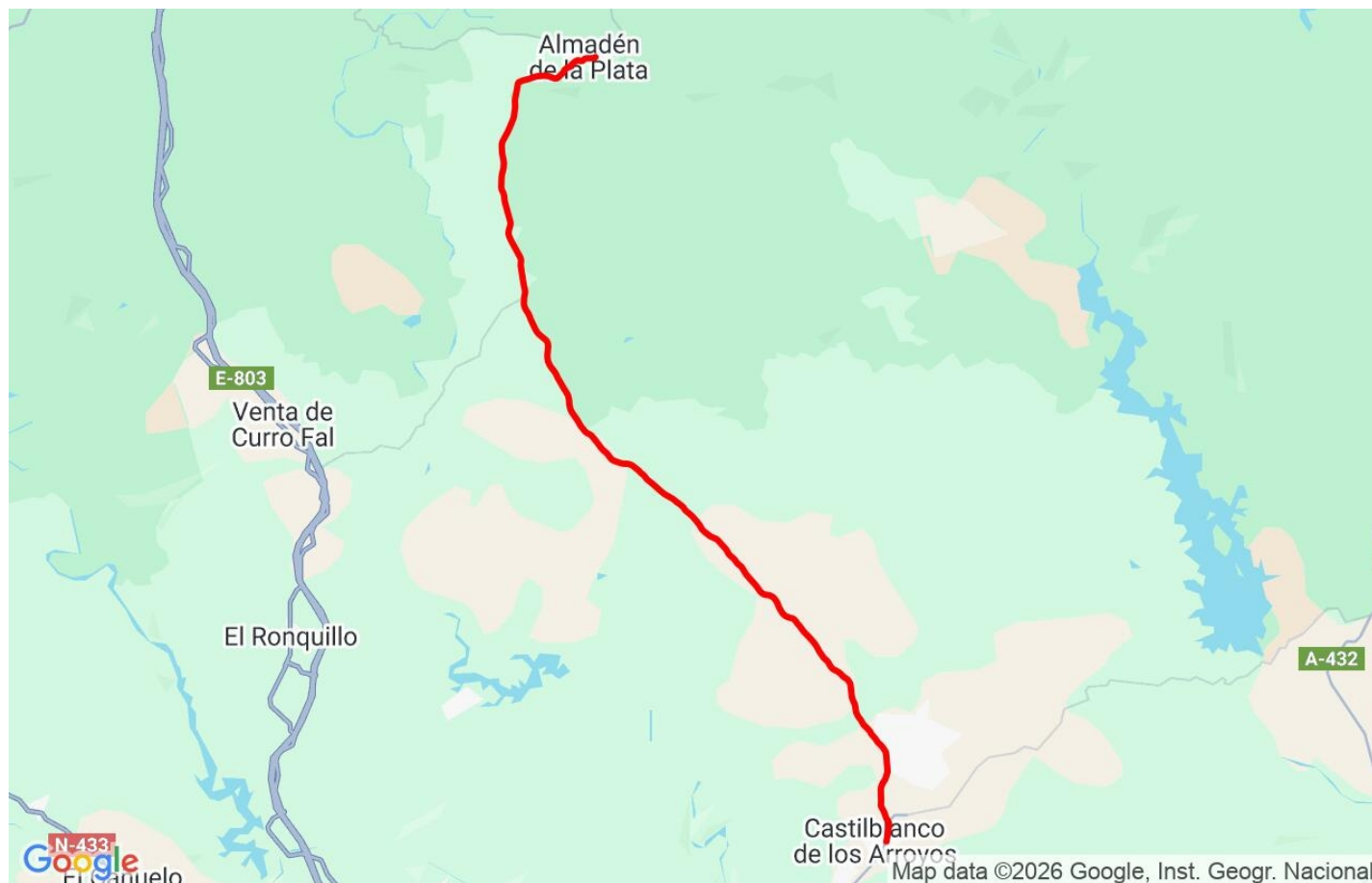
Track: rvp_1_3_1_v_almaden_de_la_plata_-_castilblanco_de_los_arroyos.gpx

Fecha: 19/01/2026

Track: rvp_1_3_1_v_almaden_de_la_plata_-_castilblanco_de_los_arroyos.gpx

Las velocidades de este track son típicas de = Track dibujado (DRW)

Fiabilidad del IBP index= C

IBP = 21 BYC


Parámetros a gran altura, datos por encima de							
Altura	Distancia m	% del total	Tiempo en movimiento	Velocidad	Tiempo parado	Tiempo total	Velocidad
	Total : 0 Km	--- %	--- h	--- Km/h	--- h	--- h	--- Km/h

Paradas					
Distancia	Tiempo parado	Altura	Tiempo desde la salida	Tiempo desde parada anterior	Distancia a parada anterior
	Total : 0:00:00 h				