

Track: rvp_1_26_2_aldeatejada_-_villares_de_la_reina.gpx

Fecha: 25/11/2025

Track: rvp_1_26_2_aldeatejada_-_villares_de_la_reina.gpx

Las velocidades de este track son típicas de = Track dibujado (DRW)

Fiabilidad del IBP index= D

IBP = 5 BYC

Distancia total	12.51 Km
Distancia analizada	12.51 Km
Distancia lineal	9.87 Km

Desn. de subida acumulado	66.5 m
Desn. de bajada acumulado	38.61 m
Altura máxima	826.67 m
Altura mínima	771.45 m
Ratio de subida	2.34 %
Ratio de bajada	1.91 %
Desnivel positivo por km	5.32 m
Desnivel negativo por km	3.09 m

Tiempo total	0 h
Tiempo en movimiento	0 h
Tiempo parado	0 h

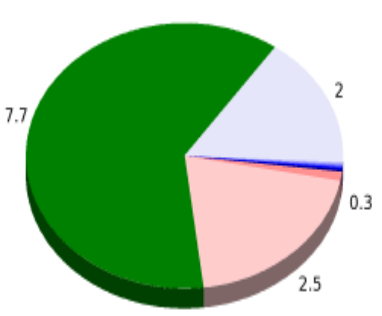
Velocidad media total	0 Km/h
Velocidad media en movimiento	0 Km/h
Velocidad máxima sostenida	0 Km/h

Filtro pendiente máxima	~30 %
Separación mínima analizada	~30 m
Número de puntos	598 (cad. 20.93 m)
Puntos significativos	274 (cad. 45.84 m / 45.82 %)
Puntos aberrantes	0 (0 % d. total)

Cambios dirección por km	7.59
Cambios dirección > 5° por km	4.88
Tramos rectos acumulados	6.078 Km
Tramos rectos por km	485.85 m
Cambios de pendiente penalizables	0
Cambios de pendiente penalizables por km	0

Encuentra las mejores rutas



Resumen de desniveles	Subidas	Distancia en km	del total en %	Velocidad en	Tiempo h:m:s
	Entre el 15 y el 30%	0	0	0	0:00:00
	Entre el 10 y el 15%	0	0	0	0:00:00
	Entre el 5 y el 10%	0.307	2.45	0	0:00:00
	Entre el 1 y el 5%	2.535	20.26	0	0:00:00
	Total :	2.842	22.71	0	0:00:00
	Llano				
	Desniveles del 1%	7.653	61.15	0	0:00:00
	Bajadas				
	Entre el 1 y el 5%	2.019	16.13	0	0:00:00
	Entre el 5 y el 10%	0	0	0	0:00:00
	Entre el 10 y el 15%	0	0	0	0:00:00
	Entre el 15 y el 30%	0	0	0	0:00:00
	Total :	2.019	16.13	0	0:00:00
Total track :		12.51	100 %	0	0

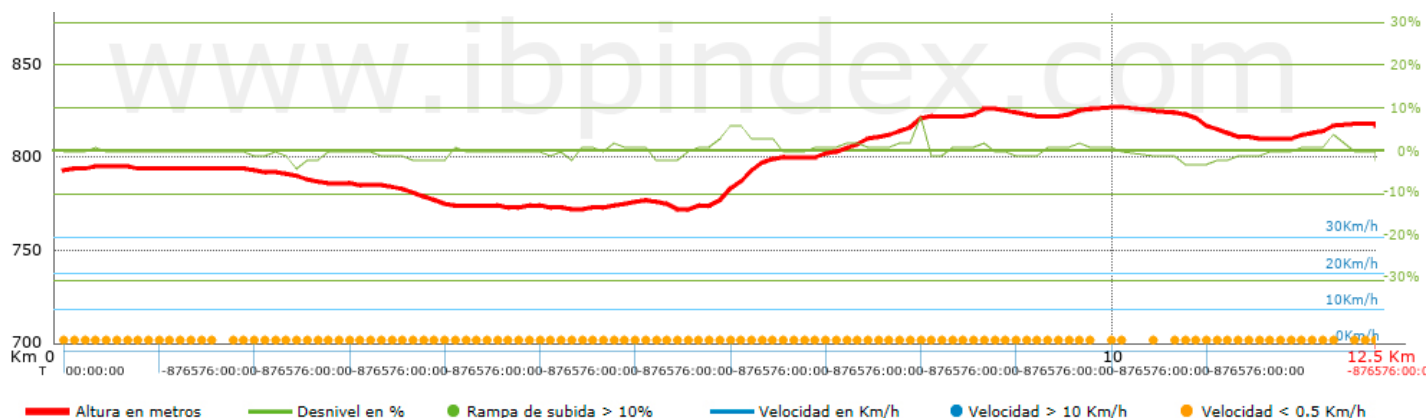
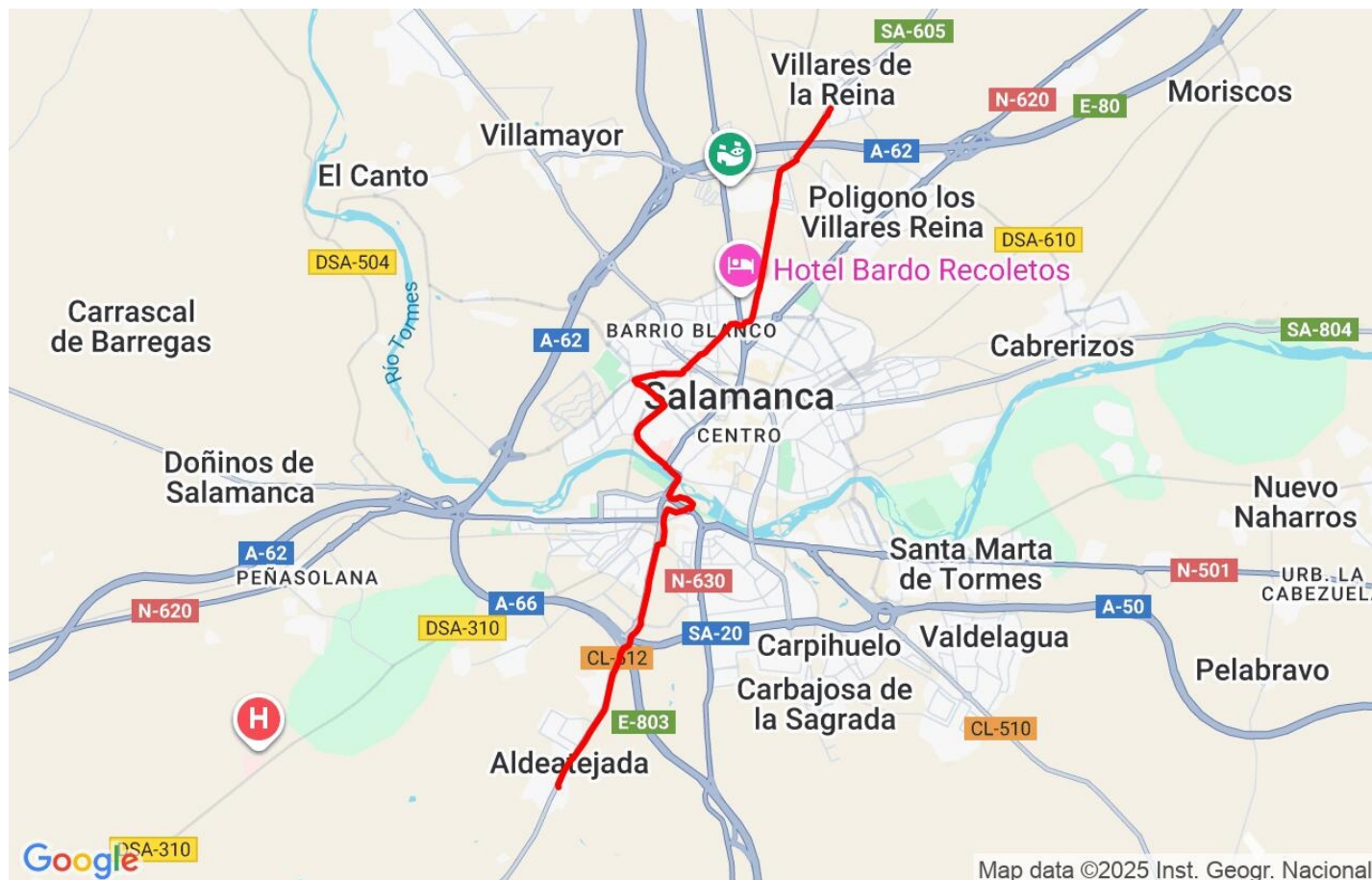
Track: rvp_1_26_2_aldeatejada_-_villares_de_la_reina.gpx

Fecha: 25/11/2025

Track: rvp_1_26_2_aldeatejada_-_villares_de_la_reina.gpx

Las velocidades de este track son típicas de = Track dibujado (DRW)

Fiabilidad del IBP index= D

IBP = 5 BYC


Parámetros a gran altura, datos por encima de

Altura	Distancia m	% del total	Tiempo en movimiento	Velocidad	Tiempo parado	Tiempo total	Velocidad
	Total : 0 Km	--- %	--- h	--- Km/h	--- h	--- h	--- Km/h

Paradas

Distancia	Tiempo parado	Altura	Tiempo desde la salida	Tiempo desde parada anterior	Distancia a parada anterior
	Total : 0:00:00 h				