

Track: rvp_1_0_3_alcala_de_guadaira_-_sevilla.gpx

Las velocidades de este track son típicas de = Track dibujado (DRW)

Fiabilidad del IBP index= D

IBP = 7 BYC

| | |
|---------------------|----------|
| Distancia total | 21.46 Km |
| Distancia analizada | 21.46 Km |
| Distancia lineal | 13.38 Km |

| | |
|---------------------------|---------|
| Desn. de subida acumulado | 66.69 m |
| Desn. de bajada acumulado | 83.75 m |
| Altura máxima | 81.99 m |
| Altura mínima | 6.83 m |
| Ratio de subida | 2.05 % |
| Ratio de bajada | 1.77 % |
| Desnivel positivo por km | 3.11 m |
| Desnivel negativo por km | 3.9 m |

| | |
|----------------------|-----|
| Tiempo total | 0 h |
| Tiempo en movimiento | 0 h |
| Tiempo parado | 0 h |

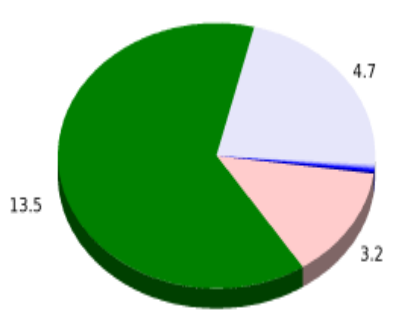
| | |
|-------------------------------|--------|
| Velocidad media total | 0 Km/h |
| Velocidad media en movimiento | 0 Km/h |
| Velocidad máxima sostenida | 0 Km/h |

| | |
|-----------------------------|------------------------------|
| Filtro pendiente máxima | ~30 % |
| Separación mínima analizada | ~30 m |
| Número de puntos | 831 (cad. 25.82 m) |
| Puntos significativos | 464 (cad. 46.34 m / 55.84 %) |
| Puntos aberrantes | 0 (0 % d. total) |

| | |
|--|----------|
| Cambios dirección por km | 6.52 |
| Cambios dirección > 5° por km | 4.52 |
| Tramos rectos acumulados | 8.475 Km |
| Tramos rectos por km | 394.92 m |
| Cambios de pendiente penalizables | 0 |
| Cambios de pendiente penalizables por km | 0 |

Encuentra las mejores rutas



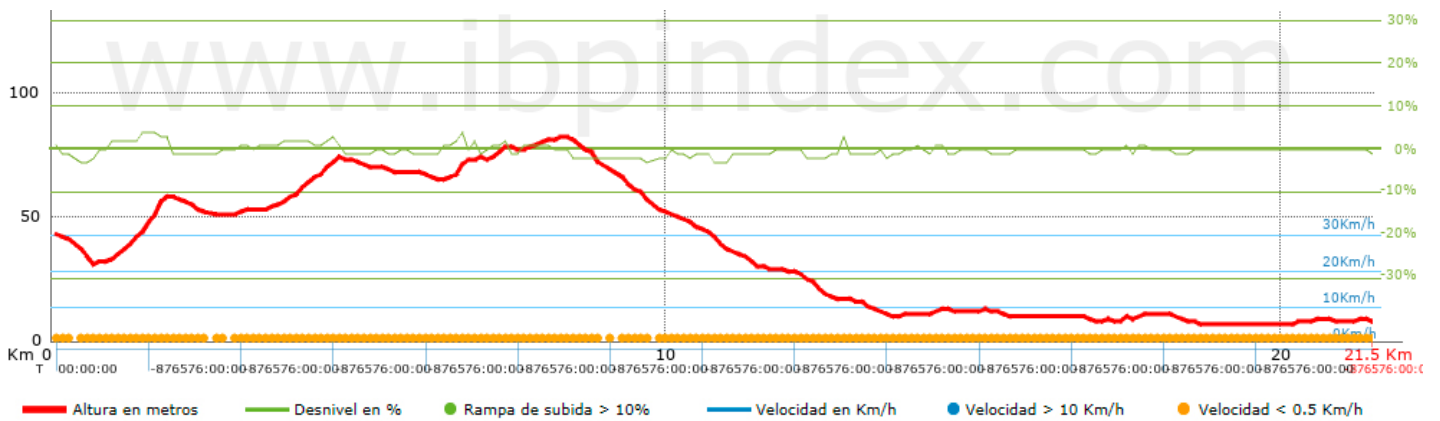
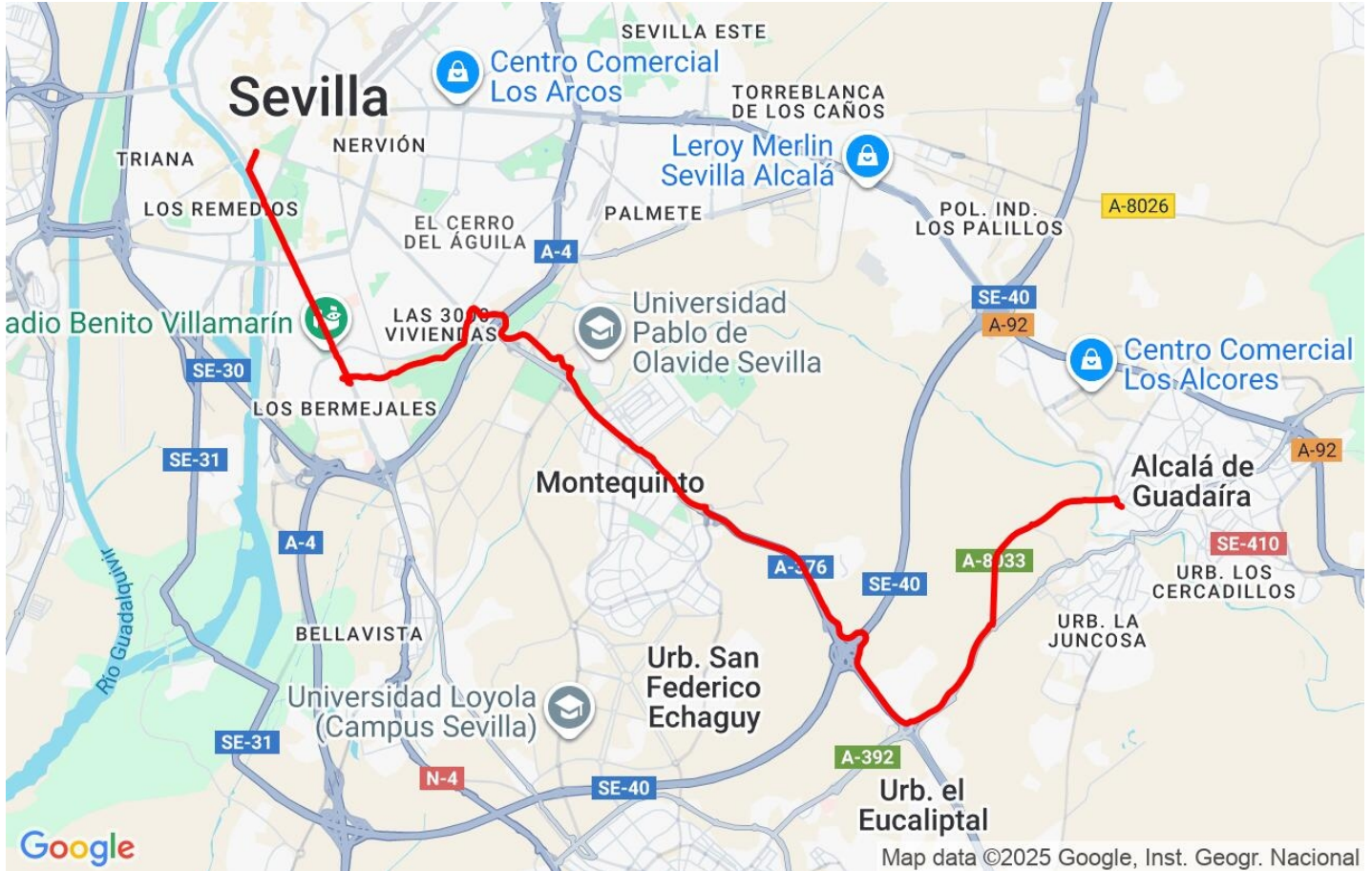
| Resumen de desniveles | Subidas | Distancia en km | del total en % | Velocidad en | Tiempo h:m:s |
|--|----------------------|-----------------|----------------|----------------|----------------|
|  | Entre el 15 y el 30% | 0 | 0 | 0 | 0:00:00 |
| | Entre el 10 y el 15% | 0 | 0 | 0 | 0:00:00 |
| | Entre el 5 y el 10% | 0 | 0 | 0 | 0:00:00 |
| | Entre el 1 y el 5% | 3.247 | 15.13 | 0 | 0:00:00 |
| | Total : | 3.247 | 15.13 | 0 | 0:00:00 |
| | Llano | | | | |
| | Desniveles del 1% | 13.475 | 62.81 | 0 | 0:00:00 |
| | Bajadas | | | | |
| | Entre el 1 y el 5% | 4.734 | 22.06 | 0 | 0:00:00 |
| | Entre el 5 y el 10% | 0 | 0 | 0 | 0:00:00 |
| Entre el 10 y el 15% | 0 | 0 | 0 | 0:00:00 | |
| Entre el 15 y el 30% | 0 | 0 | 0 | 0:00:00 | |
| Total : | 4.734 | 22.06 | 0 | 0:00:00 | |
| Total track : | 21.46 | 100 % | 0 | 0 | |

Track: rvp_1_0_3_alcala_de_guadaira_-_sevilla.gpx

Las velocidades de este track son típicas de = Track dibujado (DRW)

Fiabilidad del IBP index= D

IBP = 7 BYC



Parámetros a gran altura, datos por encima de

| Altura | Distancia m | % del total | Tiempo en movimiento | Velocidad | Tiempo parado | Tiempo total | Velocidad |
|--------|--------------|-------------|----------------------|-----------|---------------|--------------|-----------|
| | Total : 0 Km | --- % | --- h | --- Km/h | --- h | --- h | --- Km/h |

Paradas

| Distancia | Tiempo parado | Altura | Tiempo desde la salida | Tiempo desde parada anterior | Distancia a parada anterior |
|-----------|-------------------|--------|------------------------|------------------------------|-----------------------------|
| | Total : 0:00:00 h | | | | |