

Track: rvp_3_0_2_v_alcala_de_guadaira_-_mairena_del_alcor.gpx

Las velocidades de este track son típicas de = Track dibujado (DRW)

Fiabilidad del IBP index= D

IBP = 13 BYC

Distancia total	18.85 Km
Distancia analizada	18.85 Km
Distancia lineal	10.18 Km

Desn. de subida acumulado	145.27 m
Desn. de bajada acumulado	78.67 m
Altura máxima	124.18 m
Altura mínima	23.74 m
Ratio de subida	2.68 %
Ratio de bajada	2.06 %
Desnivel positivo por km	7.71 m
Desnivel negativo por km	4.17 m

Tiempo total	0 h
Tiempo en movimiento	0 h
Tiempo parado	0 h

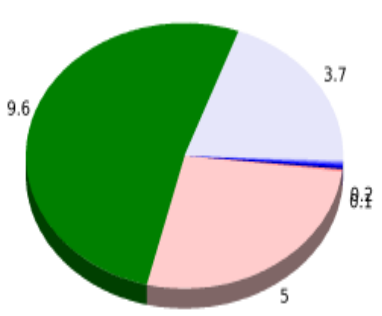
Velocidad media total	0 Km/h
Velocidad media en movimiento	0 Km/h
Velocidad máxima sostenida	0 Km/h

Filtro pendiente máxima	~30 %
Separación mínima analizada	~30 m
Número de puntos	1343 (cad. 14.04 m)
Puntos significativos	526 (cad. 35.91 m / 39.17 %)
Puntos aberrantes	1 (0.07 % d. total)

Cambios dirección por km	10.08
Cambios dirección > 5° por km	4.88
Tramos rectos acumulados	7.641 Km
Tramos rectos por km	405.36 m
Cambios de pendiente penalizables	0
Cambios de pendiente penalizables por km	0

Encuentra las mejores rutas



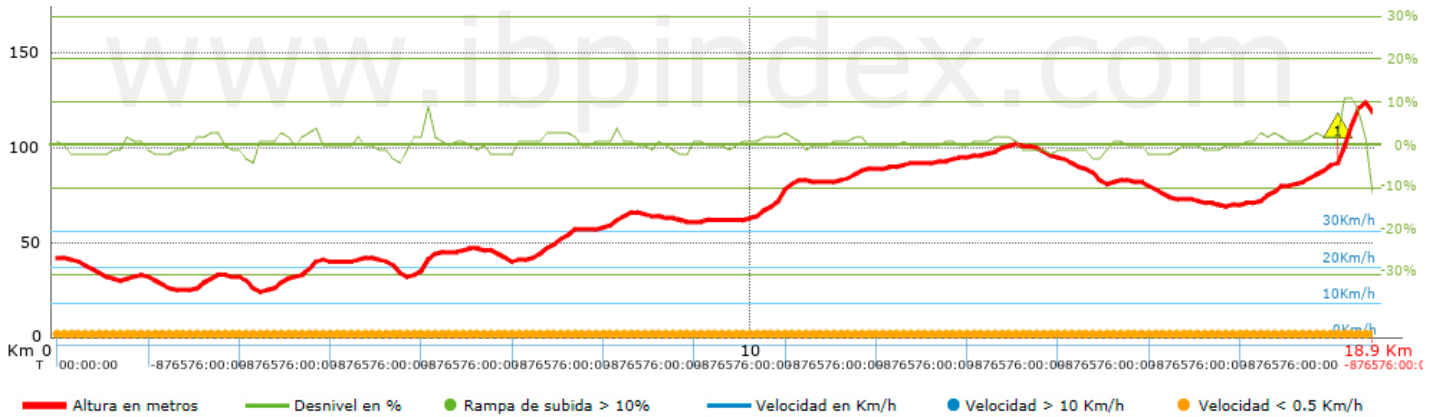
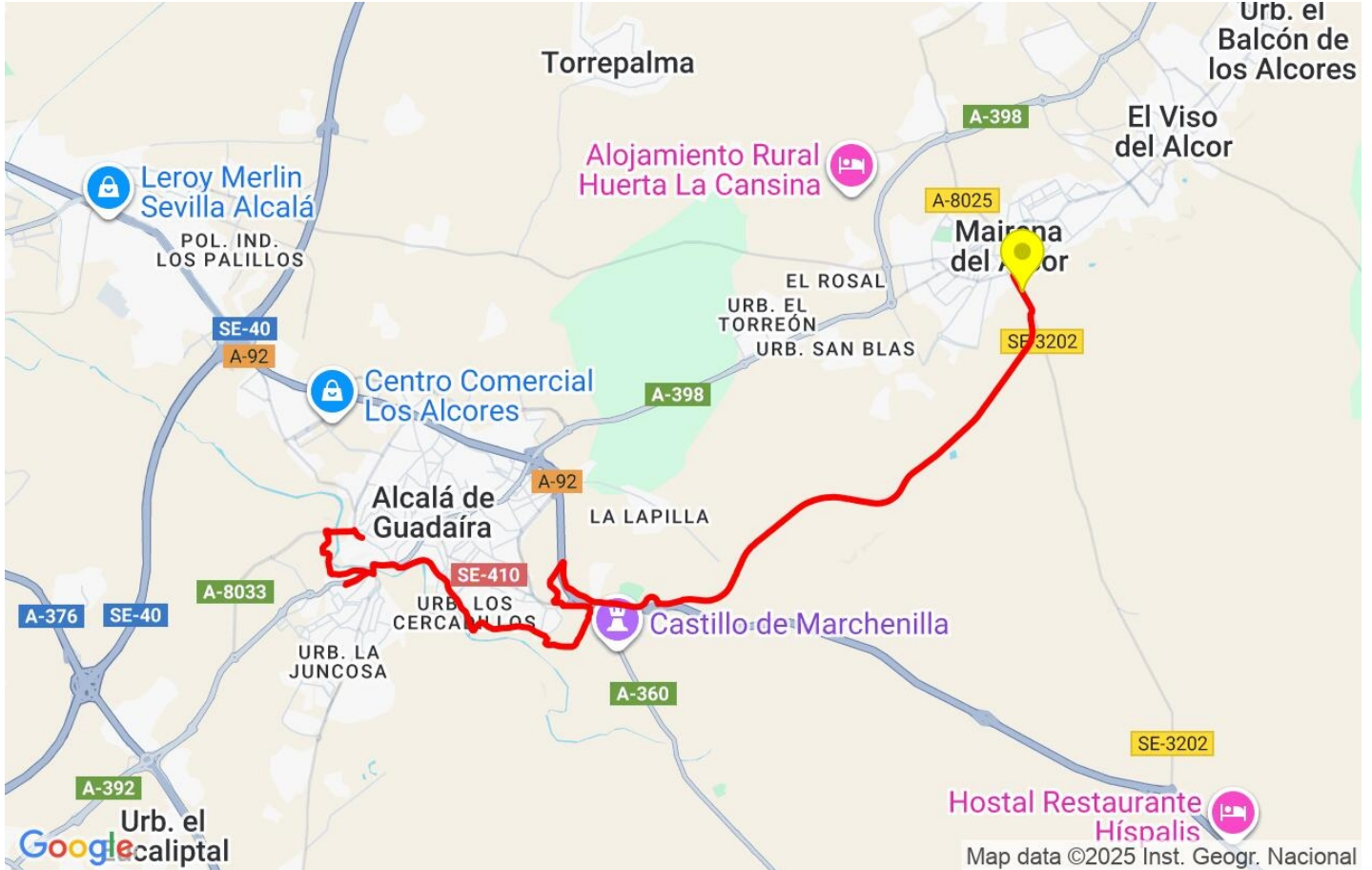
Resumen de desniveles	Subidas	Distancia en km	del total en %	Velocidad en	Tiempo h:m:s
	Entre el 15 y el 30%	0.033	0.17	0	0:00:00
	Entre el 10 y el 15%	0.229	1.22	0	0:00:00
	Entre el 5 y el 10%	0.127	0.67	0	0:00:00
	Entre el 1 y el 5%	5.036	26.71	0	0:00:00
	Total :	5.425	28.77	0	0:00:00
	Llano				
	Desniveles del 1%	9.611	50.98	0	0:00:00
	Bajadas				
	Entre el 1 y el 5%	3.746	19.87	0	0:00:00
	Entre el 5 y el 10%	0.042	0.22	0	0:00:00
Entre el 10 y el 15%	0.03	0.16	0	0:00:00	
Entre el 15 y el 30%	0	0	0	0:00:00	
Total :	3.818	20.25	0	0:00:00	
Total track :	18.85	100 %	0	0	

Track: rvp_3_0_2_v_alcala_de_guadaira_-_mairena_del_alcor.gpx

Las velocidades de este track son típicas de = Track dibujado (DRW)

Fiabilidad del IBP index= D

IBP = 13 BYC



Repechos > 10%

Repecho	Punto kilométrico	Pendiente media	Distancia
 1	18.393	11 %	229 m

Parámetros a gran altura, datos por encima de

Altura	Distancia m	% del total	Tiempo en movimiento	Velocidad	Tiempo parado	Tiempo total	Velocidad
	Total : 0 Km	--- %	--- h	--- Km/h	--- h	--- h	--- Km/h

Paradas

Distancia	Tiempo parado	Altura	Tiempo desde la salida	Tiempo desde parada anterior	Distancia a parada anterior
	Total : 0:00:00 h				