

Track: rvp\_1\_0\_3\_v\_sevilla\_-\_alcala\_de\_guadaira.gpx

Las velocidades de este track son típicas de = Track dibujado (DRW)

Fiabilidad del IBP index= D

**IBP = 10 BYC**

Distancia total	23.36 Km
Distancia analizada	23.36 Km
Distancia lineal	13.37 Km

Desn. de subida acumulado	117.43 m
Desn. de bajada acumulado	87.62 m
Altura máxima	84 m
Altura mínima	7 m
Ratio de subida	1.86 %
Ratio de bajada	2.06 %
Desnivel positivo por km	5.03 m
Desnivel negativo por km	3.75 m

Tiempo total	0 h
Tiempo en movimiento	0 h
Tiempo parado	0 h

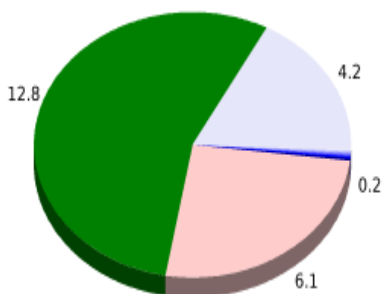
Velocidad media total	0 Km/h
Velocidad media en movimiento	0 Km/h
Velocidad máxima sostenida	0 Km/h

Filtro pendiente máxima	~30 %
Separación mínima analizada	~30 m
Número de puntos	937 (cad. 24.93 m)
Puntos significativos	522 (cad. 44.84 m / 55.71 %)
Puntos aberrantes	0 (0 % d. total)

Cambios dirección por km	6.72
Cambios dirección > 5° por km	4.07
Tramos rectos acumulados	9.562 Km
Tramos rectos por km	409.33 m
Cambios de pendiente penalizables	0
Cambios de pendiente penalizables por km	0

Encuentra las mejores rutas



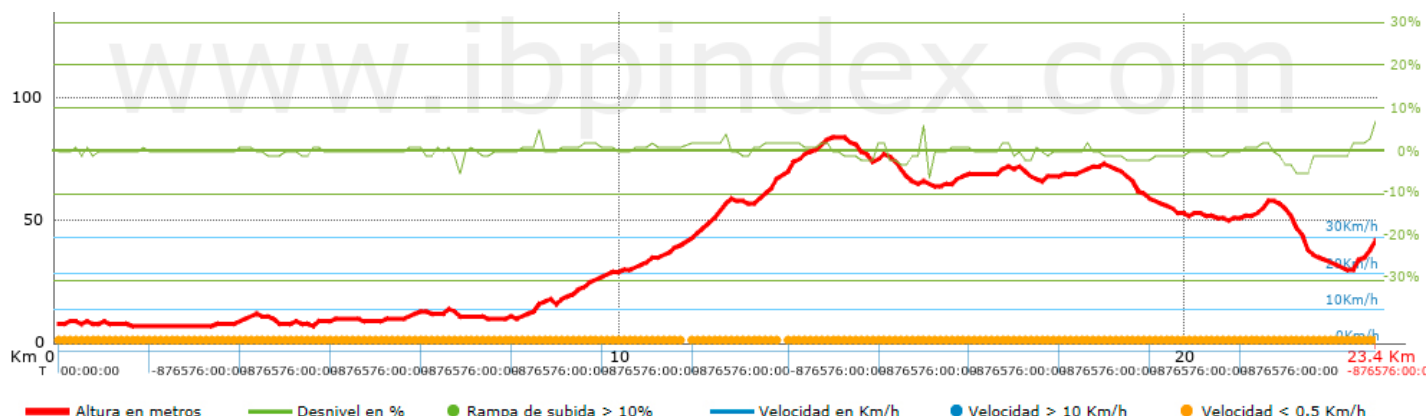
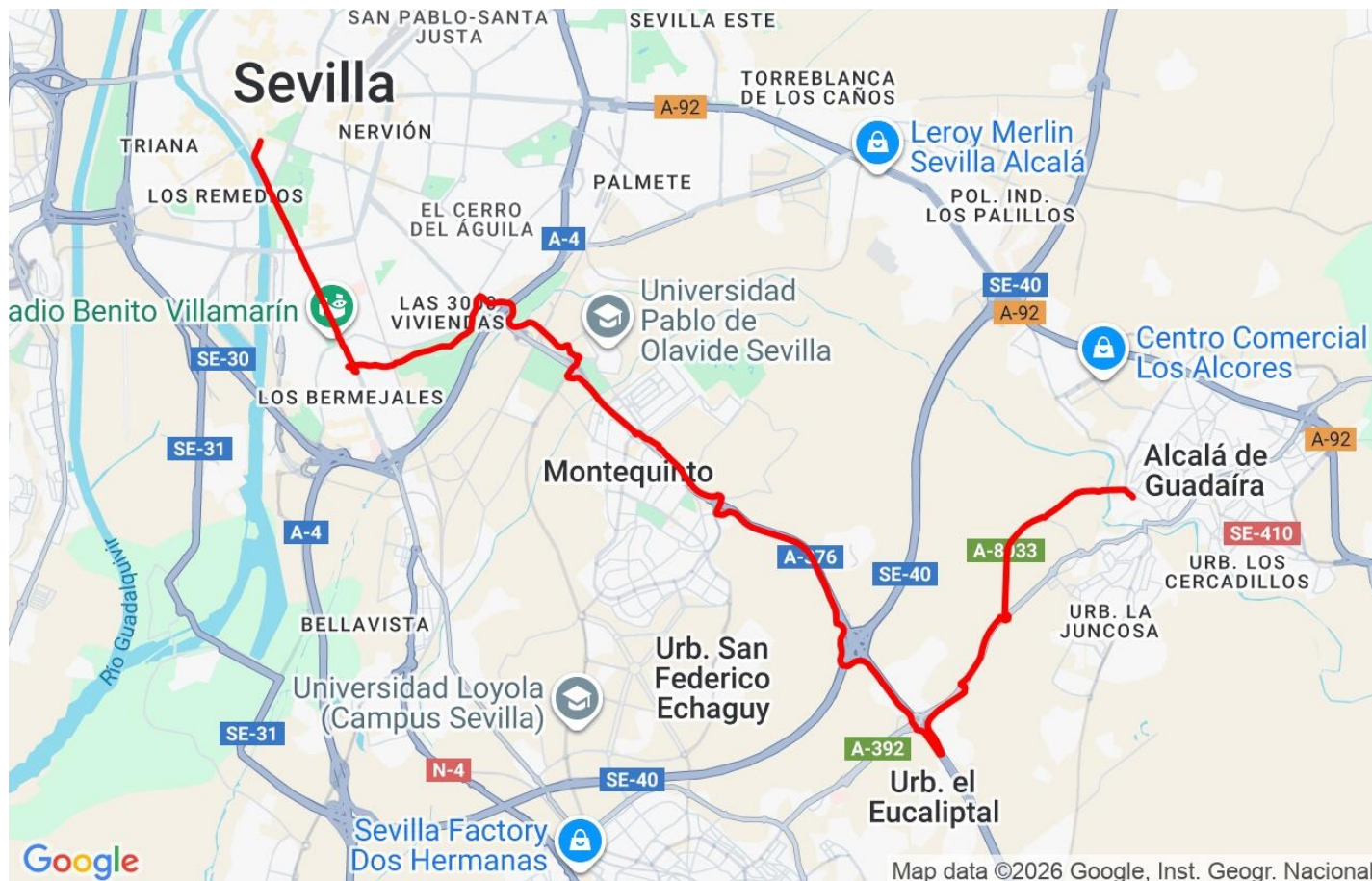
Resumen de desniveles	Subidas	Distancia en km	del total en %	Velocidad en	Tiempo h:m:s
	Entre el 15 y el 30%	0	0	0	0:00:00
	Entre el 10 y el 15%	0	0	0	0:00:00
	Entre el 5 y el 10%	0.166	0.71	0	0:00:00
	Entre el 1 y el 5%	6.135	26.26	0	0:00:00
	Total :	6.301	26.97	0	0:00:00
	Llano				
	Desniveles del 1%	12.805	54.82	0	0:00:00
	Bajadas				
	Entre el 1 y el 5%	4.226	18.09	0	0:00:00
	Entre el 5 y el 10%	0.029	0.12	0	0:00:00
	Entre el 10 y el 15%	0	0	0	0:00:00
	Entre el 15 y el 30%	0	0	0	0:00:00
	Total :	4.255	18.21	0	0:00:00
	Total track :	23.36	100 %	0	0

Track: rvp\_1\_0\_3\_v\_sevilla\_-\_alcala\_de\_guadaira.gpx

Las velocidades de este track son típicas de = Track dibujado (DRW)

Fiabilidad del IBP index= D

**IBP = 10 BYC**



**Parámetros a gran altura, datos por encima de**

Altura	Distancia m	% del total	Tiempo en movimiento	Velocidad	Tiempo parado	Tiempo total	Velocidad
	Total : 0 Km	--- %	--- h	--- Km/h	--- h	--- h	--- Km/h

**Paradas**

Distancia	Tiempo parado	Altura	Tiempo desde la salida	Tiempo desde parada anterior	Distancia a parada anterior
	Total : 0:00:00 h				