

Track: rvp_3_1_sevilla_-_santiponce.gpx

Fecha: 13/11/2025

Track: rvp_3_1_sevilla_-_santiponce.gpx

Las velocidades de este track son típicas de = Track dibujado (DRW)

Fiabilidad del IBP index= E

IBP = 2 BYC

Distancia total	11.47 Km
Distancia analizada	11.47 Km
Distancia lineal	6.64 Km

Desn. de subida acumulado	8.53 m
Desn. de bajada acumulado	10.17 m
Altura máxima	16.3 m
Altura mínima	5.8 m
Ratio de subida	2.24 %
Ratio de bajada	1.47 %
Desnivel positivo por km	0.74 m
Desnivel negativo por km	0.89 m

Tiempo total	0 h
Tiempo en movimiento	0 h
Tiempo parado	0 h

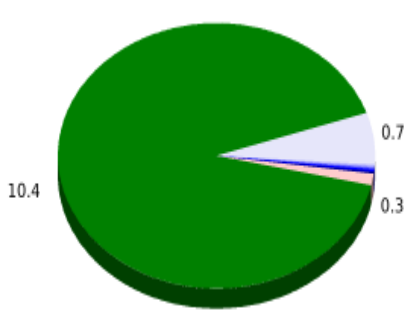
Velocidad media total	0 Km/h
Velocidad media en movimiento	0 Km/h
Velocidad máxima sostenida	0 Km/h

Filtro pendiente máxima	~30 %
Separación mínima analizada	~30 m
Número de puntos	350 (cad. 32.78 m)
Puntos significativos	227 (cad. 50.77 m / 64.86 %)
Puntos aberrantes	0 (0 % d. total)

Cambios dirección por km	7.76
Cambios dirección > 5° por km	3.49
Tramos rectos acumulados	5.789 Km
Tramos rectos por km	504.71 m
Cambios de pendiente penalizables	0
Cambios de pendiente penalizables por km	0

Encuentra las mejores rutas



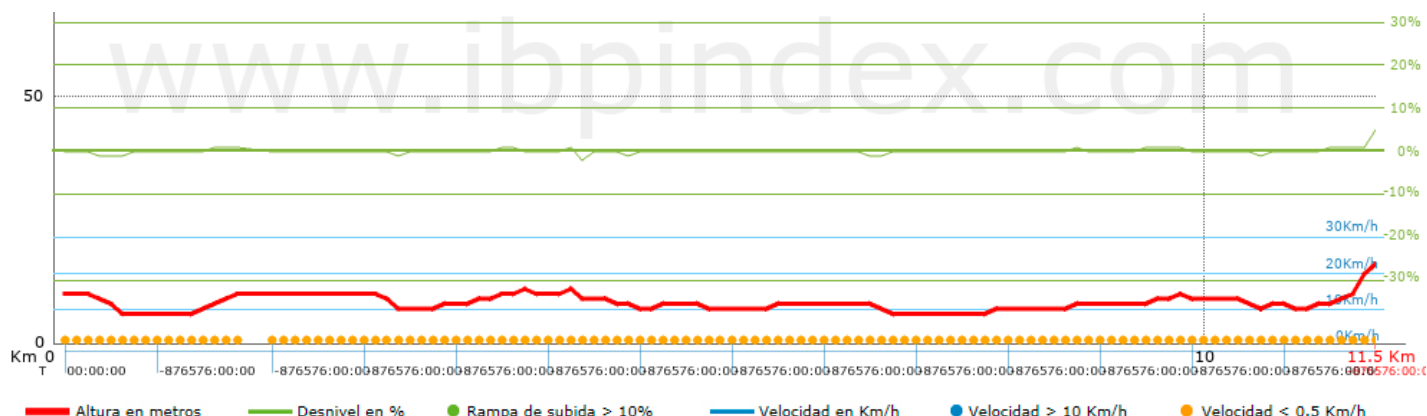
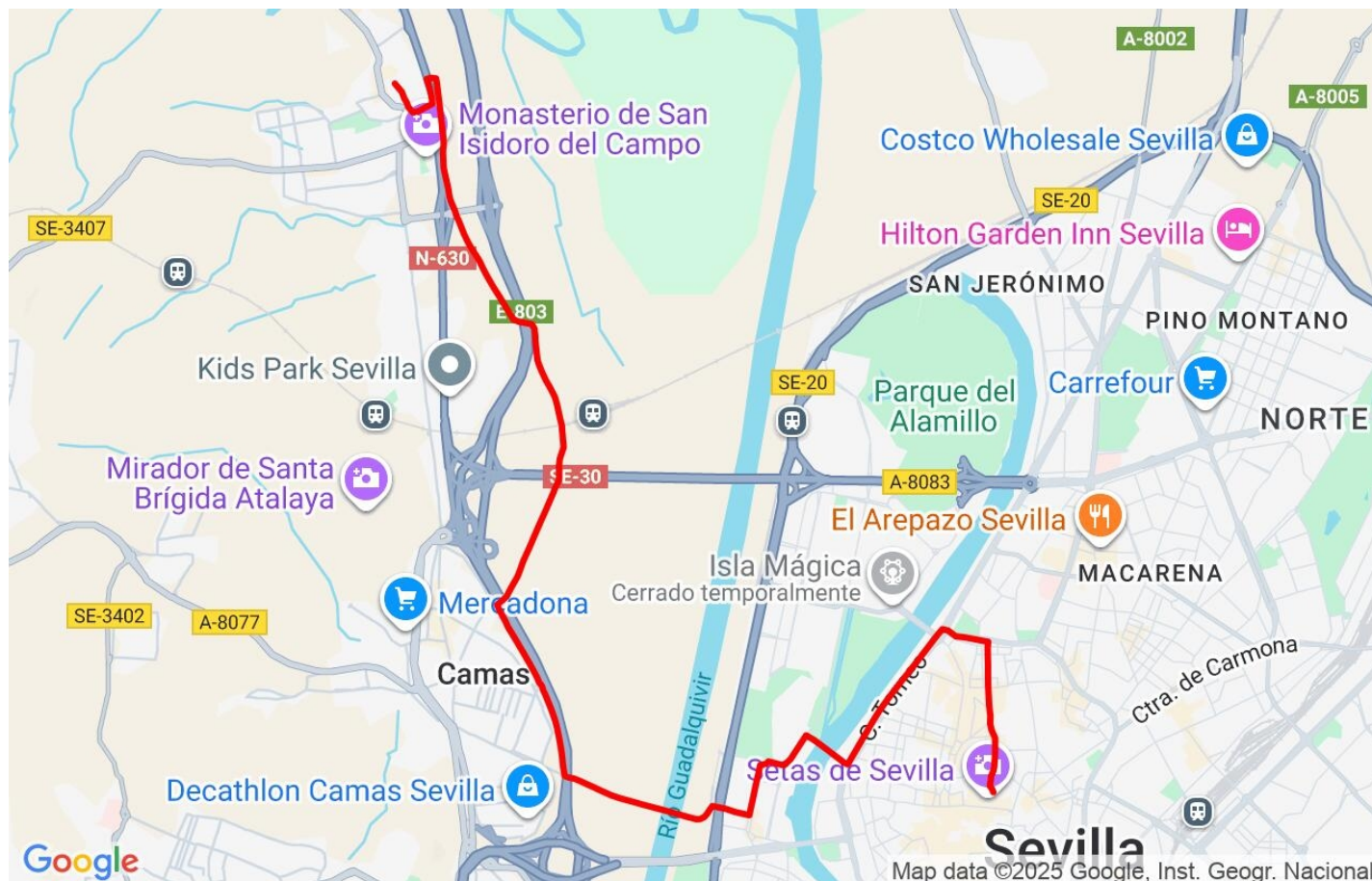
Resumen de desniveles	Subidas	Distancia en km	del total en %	Velocidad en	Tiempo h:m:s
	Entre el 15 y el 30%	0	0	0	0:00:00
	Entre el 10 y el 15%	0	0	0	0:00:00
	Entre el 5 y el 10%	0.032	0.28	0	0:00:00
	Entre el 1 y el 5%	0.348	3.03	0	0:00:00
	Total :	0.38	3.31	0	0:00:00
	Llano				
	Desniveles del 1%	10.402	90.66	0	0:00:00
	Bajadas				
	Entre el 1 y el 5%	0.692	6.03	0	0:00:00
	Entre el 5 y el 10%	0	0	0	0:00:00
	Entre el 10 y el 15%	0	0	0	0:00:00
	Entre el 15 y el 30%	0	0	0	0:00:00
	Total :	0.692	6.03	0	0:00:00
Total track :		11.47	100 %	0	0

Track: rvp_3_1_sevilla_-_santiponce.gpx

Las velocidades de este track son típicas de = Track dibujado (DRW)

Fiabilidad del IBP index= E

IBP = 2 BYC



Parámetros a gran altura, datos por encima de

Altura	Distancia m	% del total	Tiempo en movimiento	Velocidad	Tiempo parado	Tiempo total	Velocidad
	Total : 0 Km	--- %	--- h	--- Km/h	--- h	--- h	--- Km/h

Paradas

Distancia	Tiempo parado	Altura	Tiempo desde la salida	Tiempo desde parada anterior	Distancia a parada anterior
	Total : 0:00:00 h				