

Track: rvp_1_1_v_santiponce_-_sevilla.gpx

Fecha: 19/01/2026

Track: rvp_1_1_v_santiponce_-_sevilla.gpx

Las velocidades de este track son típicas de = Track dibujado (DRW)

Fiabilidad del IBP index= E

IBP = 2 BYC

Distancia total	9.7 Km
Distancia analizada	9.7 Km
Distancia lineal	7.52 Km

Desn. de subida acumulado	7.38 m
Desn. de bajada acumulado	7.89 m
Altura máxima	17.88 m
Altura mínima	4 m
Ratio de subida	1.48 %
Ratio de bajada	1.65 %
Desnivel positivo por km	0.76 m
Desnivel negativo por km	0.81 m

Tiempo total	0 h
Tiempo en movimiento	0 h
Tiempo parado	0 h

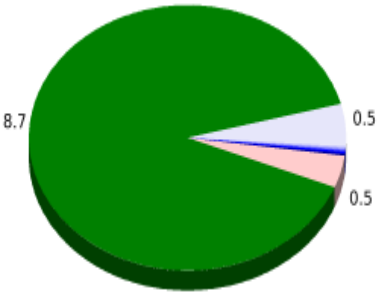
Velocidad media total	0 Km/h
Velocidad media en movimiento	0 Km/h
Velocidad máxima sostenida	0 Km/h

Filtro pendiente máxima	~30 %
Separación mínima analizada	~30 m
Número de puntos	413 (cad. 23.49 m)
Puntos significativos	223 (cad. 43.69 m / 54 %)
Puntos aberrantes	0 (0 % d. total)

Cambios dirección por km	8.76
Cambios dirección > 5° por km	4.74
Tramos rectos acumulados	4.828 Km
Tramos rectos por km	497.73 m
Cambios de pendiente penalizables	0
Cambios de pendiente penalizables por km	0

Encuentra las mejores rutas



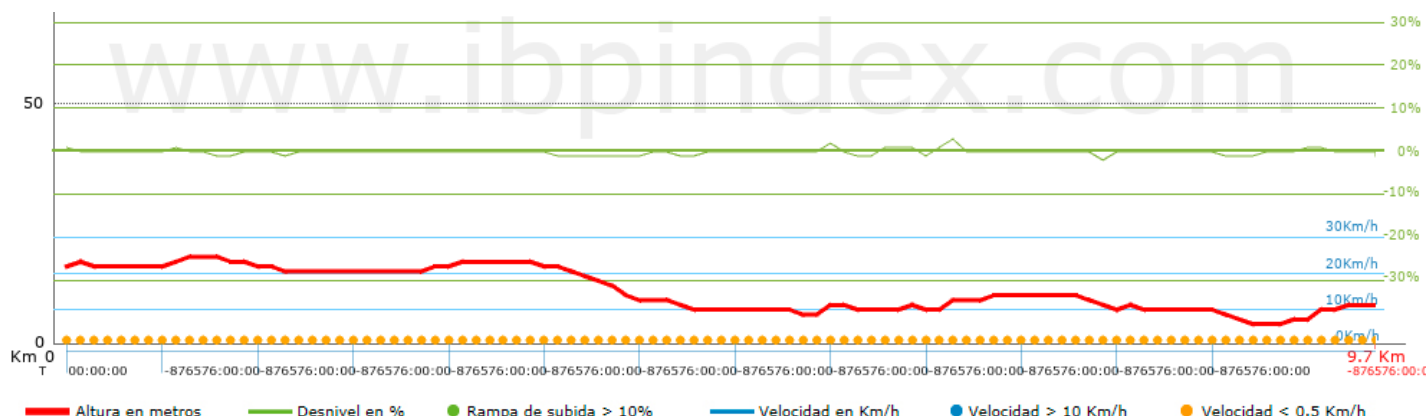
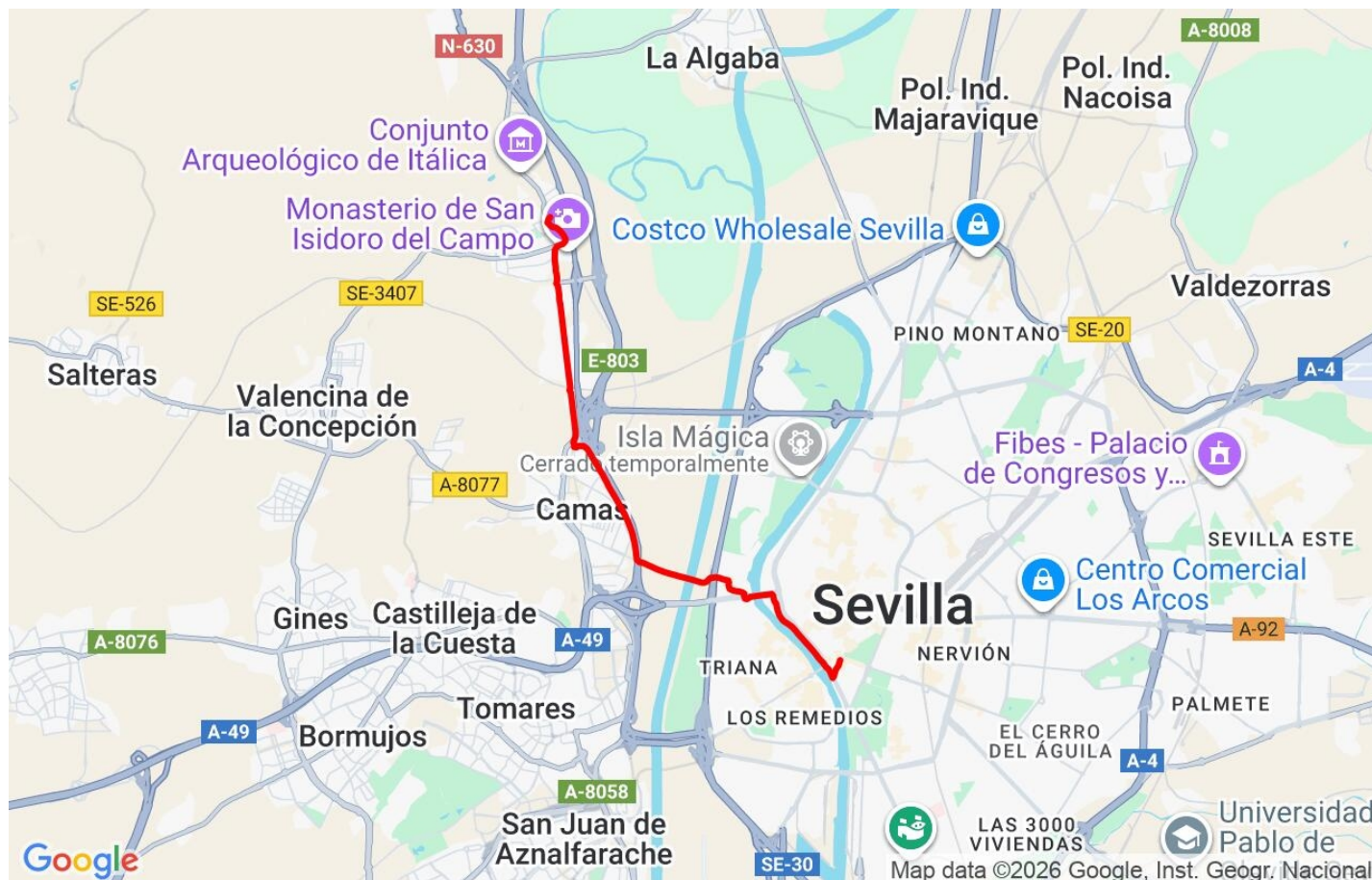
Resumen de desniveles	Subidas	Distancia en km	del total en %	Velocidad en	Tiempo h:m:s
	Entre el 15 y el 30%	0	0	0	0:00:00
	Entre el 10 y el 15%	0	0	0	0:00:00
	Entre el 5 y el 10%	0	0	0	0:00:00
	Entre el 1 y el 5%	0.499	5.15	0	0:00:00
	Total :	0.499	5.15	0	0:00:00
	Llano				
	Desniveles del 1%	8.722	89.92	0	0:00:00
	Bajadas				
	Entre el 1 y el 5%	0.479	4.93	0	0:00:00
	Entre el 5 y el 10%	0	0	0	0:00:00
	Entre el 10 y el 15%	0	0	0	0:00:00
	Entre el 15 y el 30%	0	0	0	0:00:00
	Total :	0.479	4.93	0	0:00:00
Total track :		9.7	100 %	0	0

Track: rvp_1_1_v_santiponce_-_sevilla.gpx

Las velocidades de este track son típicas de = Track dibujado (DRW)

Fiabilidad del IBP index= E

IBP = 2 BYC



Parámetros a gran altura, datos por encima de							
Altura	Distancia m	% del total	Tiempo en movimiento	Velocidad	Tiempo parado	Tiempo total	Velocidad
	Total : 0 Km	--- %	--- h	--- Km/h	--- h	--- h	--- Km/h

Paradas					
Distancia	Tiempo parado	Altura	Tiempo desde la salida	Tiempo desde parada anterior	Distancia a parada anterior
	Total : 0:00:00 h				