

Track: rvp\_1\_2\_santiponce\_-\_castilblanco\_de\_los\_arroyos.gpx

Fecha: 21/11/2025

Track: rvp\_1\_2\_santiponce\_-\_castilblanco\_de\_los\_arroyos.gpx

Las velocidades de este track son típicas de = Track dibujado (DRW)

Fiabilidad del IBP index= B

**IBP = 25 BYC**

Distancia total	36.21 Km
Distancia analizada	36.21 Km
Distancia lineal	26.64 Km

Desn. de subida acumulado	530.1 m
Desn. de bajada acumulado	236.9 m
Altura máxima	346.3 m
Altura mínima	7 m
Ratio de subida	3.18 %
Ratio de bajada	3.45 %
Desnivel positivo por km	14.64 m
Desnivel negativo por km	6.54 m

Tiempo total	0 h
Tiempo en movimiento	0 h
Tiempo parado	0 h

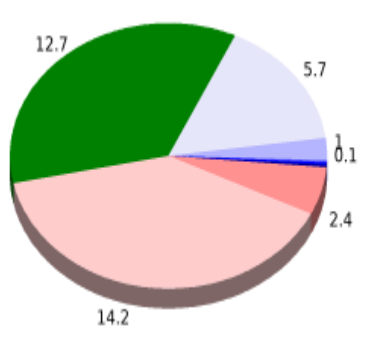
Velocidad media total	0 Km/h
Velocidad media en movimiento	0 Km/h
Velocidad máxima sostenida	0 Km/h

Filtro pendiente máxima	~30 %
Separación mínima analizada	~30 m
Número de puntos	1872 (cad. 19.34 m)
Puntos significativos	901 (cad. 40.23 m / 48.13 %)
Puntos aberrantes	2 (0.11 % d. total)

Cambios dirección por km	5.97
Cambios dirección > 5° por km	1.46
Tramos rectos acumulados	25.379 Km
Tramos rectos por km	700.88 m
Cambios de pendiente penalizables	1
Cambios de pendiente penalizables por km	0.028

Encuentra las mejores rutas

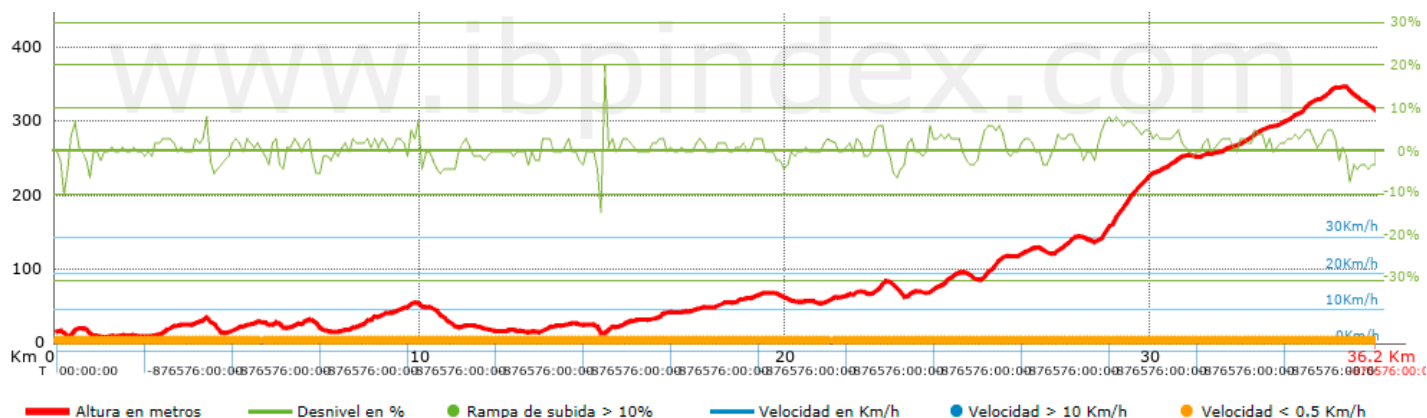
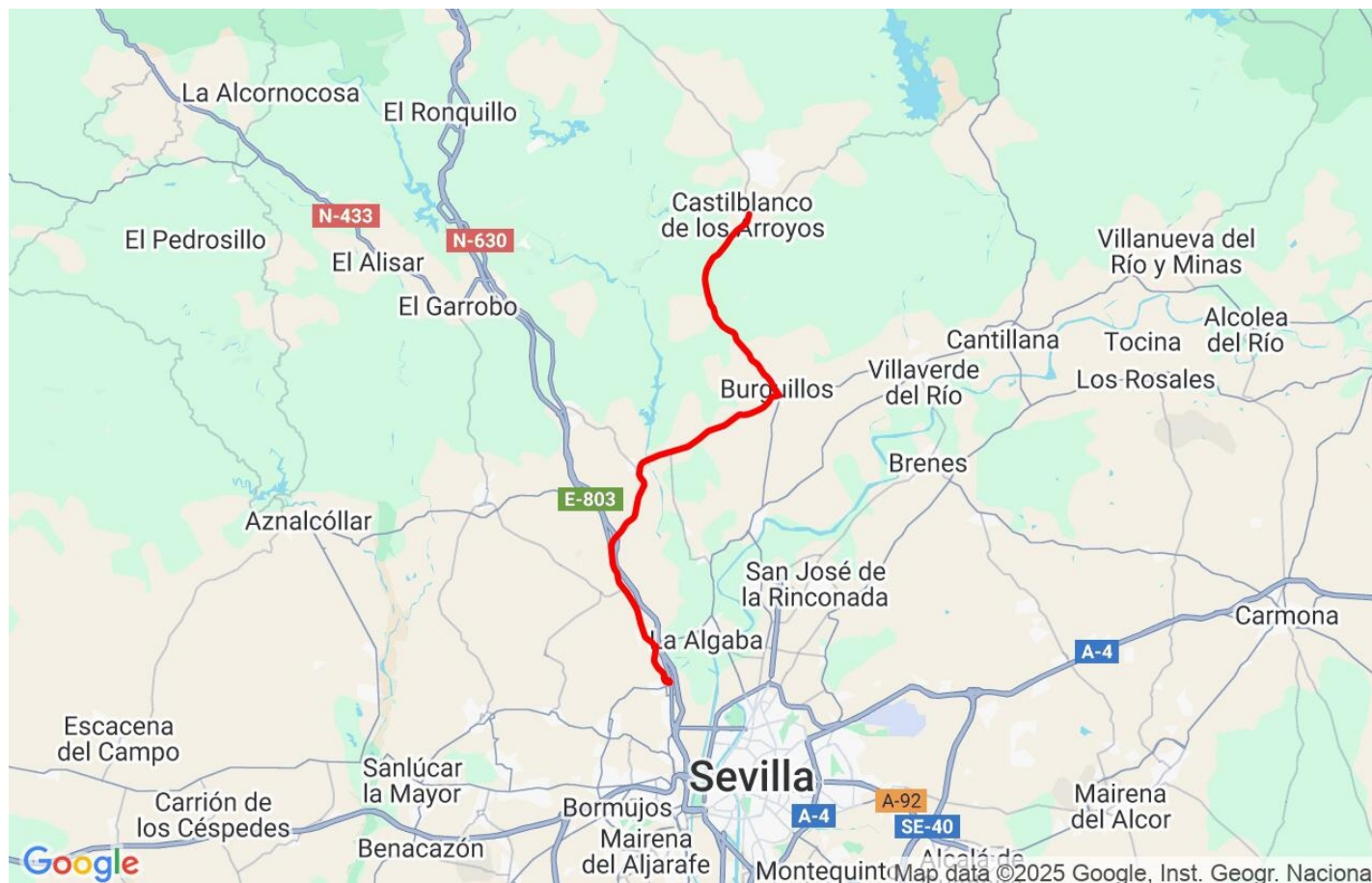


Resumen de desniveles	Subidas	Distancia en km	del total en %	Velocidad en	Tiempo h:m:s
	Entre el 15 y el 30%	0.037	0.1	0	0:00:00
	Entre el 10 y el 15%	0	0	0	0:00:00
	Entre el 5 y el 10%	2.438	6.73	0	0:00:00
	Entre el 1 y el 5%	14.206	39.23	0	0:00:00
	Total :	16.681	46.07	0	0:00:00
	Llano				
	Desniveles del 1%	12.659	34.96	0	0:00:00
	Bajadas				
	Entre el 1 y el 5%	5.705	15.76	0	0:00:00
	Entre el 5 y el 10%	0.977	2.7	0	0:00:00
	Entre el 10 y el 15%	0.149	0.41	0	0:00:00
	Entre el 15 y el 30%	0.038	0.1	0	0:00:00
	Total :	6.868	18.97	0	0:00:00
Total track :		36.21	100 %	0	0

Track: rvp\_1\_2\_santiponce\_-\_castilblanco\_de\_los\_arroyos.gpx

Las velocidades de este track son típicas de = Track dibujado (DRW)

Fiabilidad del IBP index= B

**IBP = 25 BYC**


Parámetros a gran altura, datos por encima de							
Altura	Distancia m	% del total	Tiempo en movimiento	Velocidad	Tiempo parado	Tiempo total	Velocidad
	Total : 0 Km	--- %	--- h	--- Km/h	--- h	--- h	--- Km/h

Paradas					
Distancia	Tiempo parado	Altura	Tiempo desde la salida	Tiempo desde parada anterior	Distancia a parada anterior
	Total : 0:00:00 h				