

Track: rvp_2_40_mieres_-_riosa.gpx

Las velocidades de este track son típicas de = Track dibujado (DRW)

Fiabilidad del IBP index= B

IBP = 86 BYC

| | |
|---------------------|----------|
| Distancia total | 17.91 Km |
| Distancia analizada | 17.91 Km |
| Distancia lineal | 9.09 Km |

| | |
|---------------------------|----------|
| Desn. de subida acumulado | 772.79 m |
| Desn. de bajada acumulado | 653.49 m |
| Altura máxima | 852.6 m |
| Altura mínima | 200 m |
| Ratio de subida | 8.37 % |
| Ratio de bajada | 10.1 % |
| Desnivel positivo por km | 43.15 m |
| Desnivel negativo por km | 36.49 m |

| | |
|----------------------|-----|
| Tiempo total | 0 h |
| Tiempo en movimiento | 0 h |
| Tiempo parado | 0 h |

| | |
|-------------------------------|--------|
| Velocidad media total | 0 Km/h |
| Velocidad media en movimiento | 0 Km/h |
| Velocidad máxima sostenida | 0 Km/h |

| | |
|-----------------------------|------------------------------|
| Filtro pendiente máxima | ~30 % |
| Separación mínima analizada | ~30 m |
| Número de puntos | 1201 (cad. 14.92 m) |
| Puntos significativos | 482 (cad. 37.24 m / 40.13 %) |
| Puntos aberrantes | 36 (3 % d. total) |

| | |
|------------------------------------------|----------|
| Cambios dirección por km | 11.56 |
| Cambios dirección > 5° por km | 9.32 |
| Tramos rectos acumulados | 2.469 Km |
| Tramos rectos por km | 137.86 m |
| Cambios de pendiente penalizables | 5 |
| Cambios de pendiente penalizables por km | 0.279 |

Encuentra las mejores rutas


Resumen de desniveles

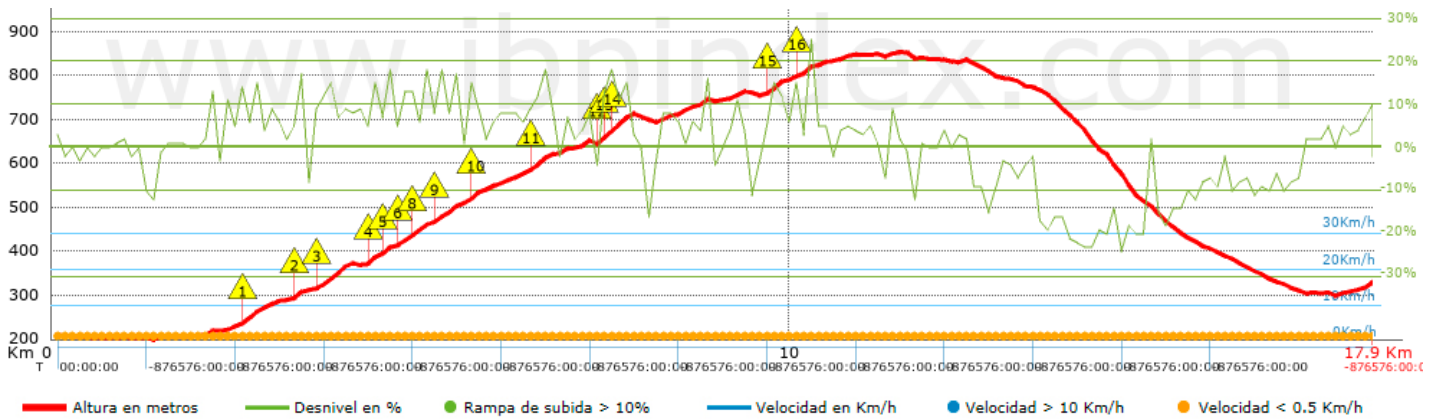
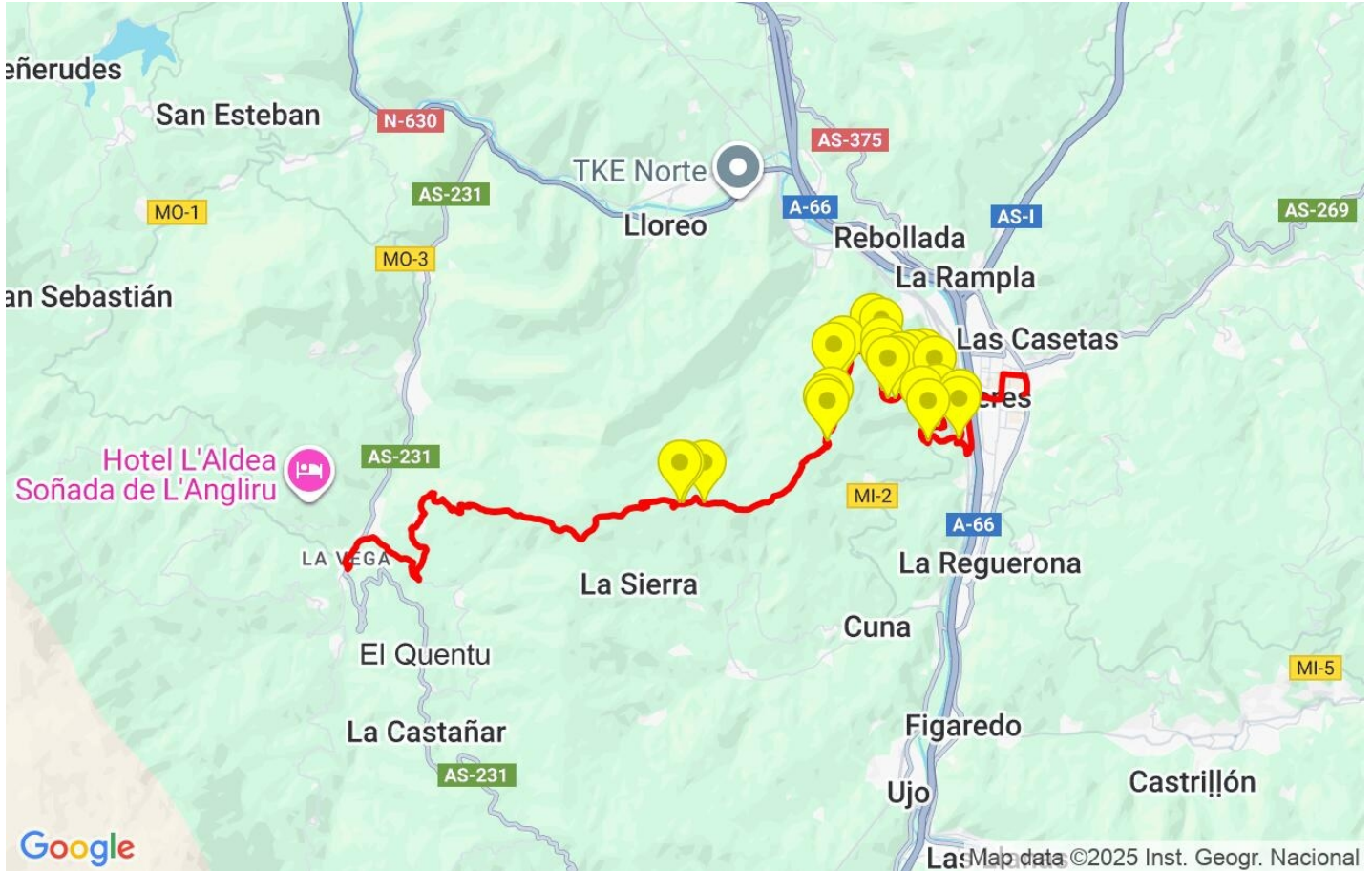

| | Subidas | Distancia en km | del total en % | Velocidad en | Tiempo h:m:s |
|--|----------------------|-----------------|----------------|--------------|----------------|
| | Entre el 15 y el 30% | 0.992 | 5.54 | 0 | 0:00:00 |
| | Entre el 10 y el 15% | 2.04 | 11.39 | 0 | 0:00:00 |
| | Entre el 5 y el 10% | 3.325 | 18.56 | 0 | 0:00:00 |
| | Entre el 1 y el 5% | 2.873 | 16.04 | 0 | 0:00:00 |
| | Total : | 9.23 | 51.52 | 0 | 0:00:00 |
| | Llano | | | | |
| | Desniveles del 1% | 2.215 | 12.37 | 0 | 0:00:00 |
| | Bajadas | | | | |
| | Entre el 1 y el 5% | 1.58 | 8.82 | 0 | 0:00:00 |
| | Entre el 5 y el 10% | 1.993 | 11.12 | 0 | 0:00:00 |
| | Entre el 10 y el 15% | 1.431 | 7.99 | 0 | 0:00:00 |
| | Entre el 15 y el 30% | 1.465 | 8.18 | 0 | 0:00:00 |
| | Total : | 6.469 | 36.11 | 0 | 0:00:00 |
| | Total track : | 17.91 | 100 % | 0 | 0 |
















Track: rvp_2_40_mieres_-_riosa.gpx

Las velocidades de este track son típicas de = Track dibujado (DRW)

Fiabilidad del IBP index= B

IBP = 86 BYC



| Repechos > 10% | | | |
|------------------------------------------------------------------------------------|-------------------|-----------------|-----------|
| Repecho | Punto kilométrico | Pendiente media | Distancia |
|  | 2.529 | 14 % | 179 m |
|  | 3.294 | 14 % | 114 m |
|  | 3.581 | 13 % | 228 m |
|  | 4.31 | 11 % | 188 m |
|  | 4.497 | 11 % | 157 m |
|  | 4.654 | 11 % | 165 m |
|  | 4.819 | 11 % | 97 m |
|  | 5.174 | 13 % | 142 m |
|  | 5.614 | 13 % | 161 m |
|  | 6.471 | 12 % | 165 m |
|  | 7.35 | 11 % | 130 m |
|  | 7.48 | 19 % | 114 m |
|  | 7.594 | 14 % | 176 m |
|  | 9.693 | 13 % | 188 m |
|  | 10.047 | 15 % | 45 m |

Parámetros a gran altura, datos por encima de

| Altura | Distancia m | % del total | Tiempo en movimiento | Velocidad | Tiempo parado | Tiempo total | Velocidad |
|---------|-------------|-------------|----------------------|-----------|---------------|--------------|-----------|
| Total : | 0 Km | --- % | --- h | --- Km/h | --- h | --- h | --- Km/h |

Paradas

| Distancia | Tiempo parado | Altura | Tiempo desde la salida | Tiempo desde parada anterior | Distancia a parada anterior |
|-----------|---------------|--------|------------------------|------------------------------|-----------------------------|
| Total : | 0:00:00 h | | | | |