

Track: rvp_3_7_medina_de_las_torres_-_zafra.gpx

Fecha: 13/11/2025

Track: rvp_3_7_medina_de_las_torres_-_zafra.gpx

Las velocidades de este track son típicas de = Track dibujado (DRW)

Fiabilidad del IBP index= E

IBP = 2 BYC

Distancia total	11.13 Km
Distancia analizada	11.13 Km
Distancia lineal	9.1 Km

Desn. de subida acumulado	9.69 m
Desn. de bajada acumulado	27.98 m
Altura máxima	539.82 m
Altura mínima	509 m
Ratio de subida	1.56 %
Ratio de bajada	1.78 %
Desnivel positivo por km	0.87 m
Desnivel negativo por km	2.51 m

Tiempo total	0 h
Tiempo en movimiento	0 h
Tiempo parado	0 h

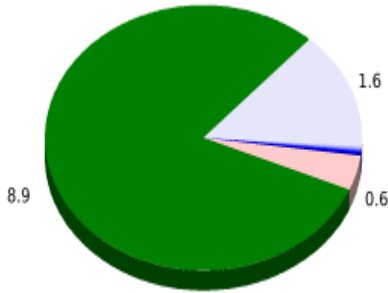
Velocidad media total	0 Km/h
Velocidad media en movimiento	0 Km/h
Velocidad máxima sostenida	0 Km/h

Filtro pendiente máxima	~30 %
Separación mínima analizada	~30 m
Número de puntos	729 (cad. 15.27 m)
Puntos significativos	311 (cad. 35.91 m / 42.66 %)
Puntos aberrantes	0 (0 % d. total)

Cambios dirección por km	10.06
Cambios dirección > 5° por km	3.41
Tramos rectos acumulados	5.295 Km
Tramos rectos por km	475.74 m
Cambios de pendiente penalizables	0
Cambios de pendiente penalizables por km	0

Encuentra las mejores rutas



Resumen de desniveles	Subidas	Distancia en km	del total en %	Velocidad en	Tiempo h:m:s
	Entre el 15 y el 30%	0	0	0	0:00:00
	Entre el 10 y el 15%	0	0	0	0:00:00
	Entre el 5 y el 10%	0	0	0	0:00:00
	Entre el 1 y el 5%	0.62	5.57	0	0:00:00
	Total :	0.62	5.57	0	0:00:00
	Llano				
	Desniveles del 1%	8.935	80.27	0	0:00:00
	Bajadas				
	Entre el 1 y el 5%	1.576	14.16	0	0:00:00
	Entre el 5 y el 10%	0	0	0	0:00:00
	Entre el 10 y el 15%	0	0	0	0:00:00
	Entre el 15 y el 30%	0	0	0	0:00:00
	Total :	1.576	14.16	0	0:00:00
Total track :		11.13	100 %	0	0

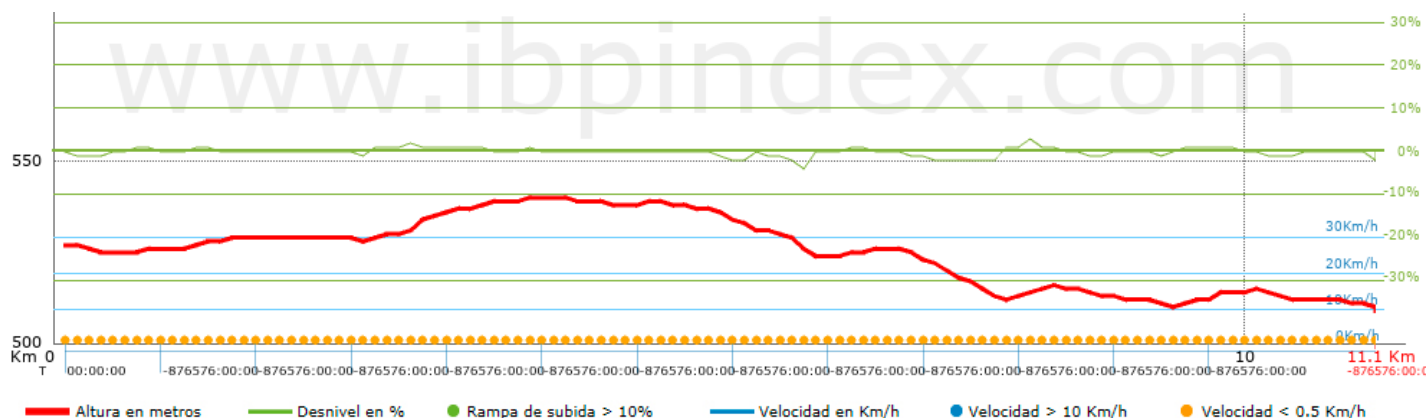
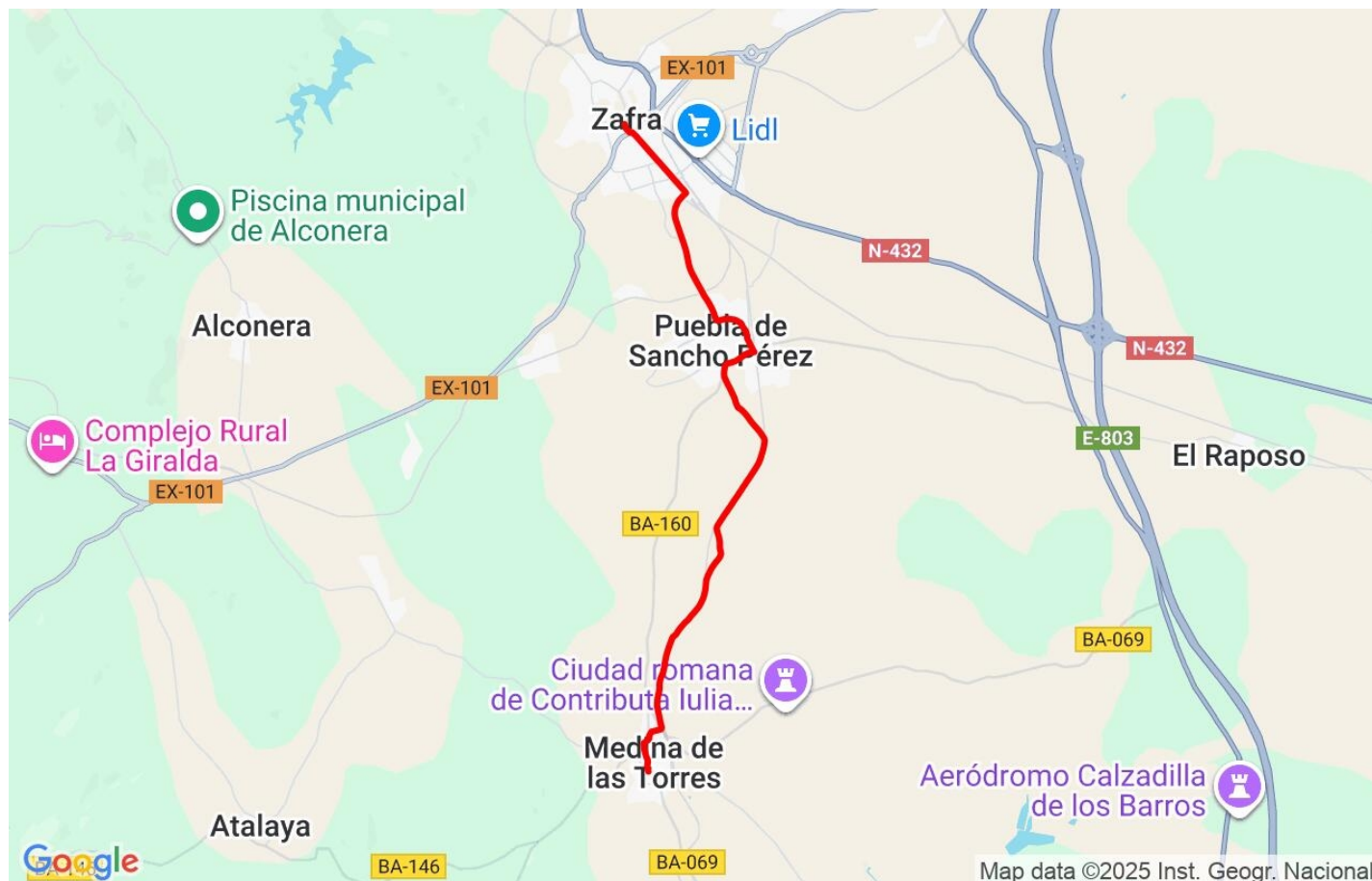
Track: rvp_3_7_medina_de_las_torres_-_zafra.gpx

Fecha: 13/11/2025

Track: rvp_3_7_medina_de_las_torres_-_zafra.gpx

Las velocidades de este track son típicas de = Track dibujado (DRW)

Fiabilidad del IBP index= E

IBP = 2 BYC


Parámetros a gran altura, datos por encima de

Altura	Distancia m	% del total	Tiempo en movimiento	Velocidad	Tiempo parado	Tiempo total	Velocidad
	Total : 0 Km	--- %	--- h	--- Km/h	--- h	--- h	--- Km/h

Paradas

Distancia	Tiempo parado	Altura	Tiempo desde la salida	Tiempo desde parada anterior	Distancia a parada anterior
	Total : 0:00:00 h				