

Track: rvp_1_0_1_v_mairena_del_alcor_-_carmona.gpx

Fecha: 19/01/2026

Track: rvp_1_0_1_v_mairena_del_alcor_-_carmona.gpx

Las velocidades de este track son típicas de = Track dibujado (DRW)

Fiabilidad del IBP index= D

IBP = 8 BYC

Distancia total	16.07 Km
Distancia analizada	16.07 Km
Distancia lineal	14.49 Km

Desn. de subida acumulado	191 m
Desn. de bajada acumulado	91.52 m
Altura máxima	222.78 m
Altura mínima	115.1 m
Ratio de subida	2.33 %
Ratio de bajada	2.25 %
Desnivel positivo por km	11.89 m
Desnivel negativo por km	5.7 m

Tiempo total	0 h
Tiempo en movimiento	0 h
Tiempo parado	0 h

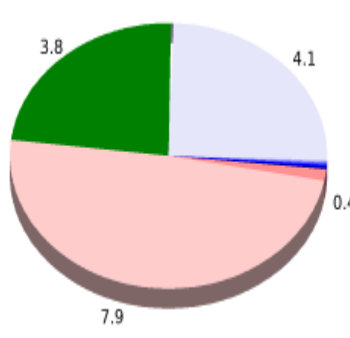
Velocidad media total	0 Km/h
Velocidad media en movimiento	0 Km/h
Velocidad máxima sostenida	0 Km/h

Filtro pendiente máxima	~30 %
Separación mínima analizada	~30 m
Número de puntos	468 (cad. 34.33 m)
Puntos significativos	325 (cad. 49.59 m / 69.44 %)
Puntos aberrantes	0 (0 % d. total)

Cambios dirección por km	6.04
Cambios dirección > 5° por km	3.92
Tramos rectos acumulados	6.628 Km
Tramos rectos por km	412.45 m
Cambios de pendiente penalizables	0
Cambios de pendiente penalizables por km	0

Encuentra las mejores rutas



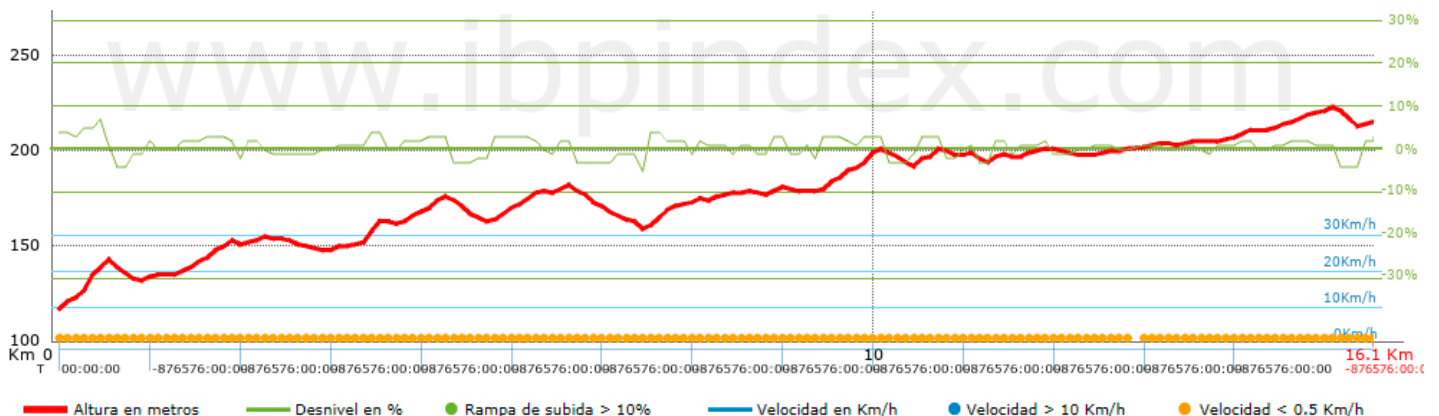
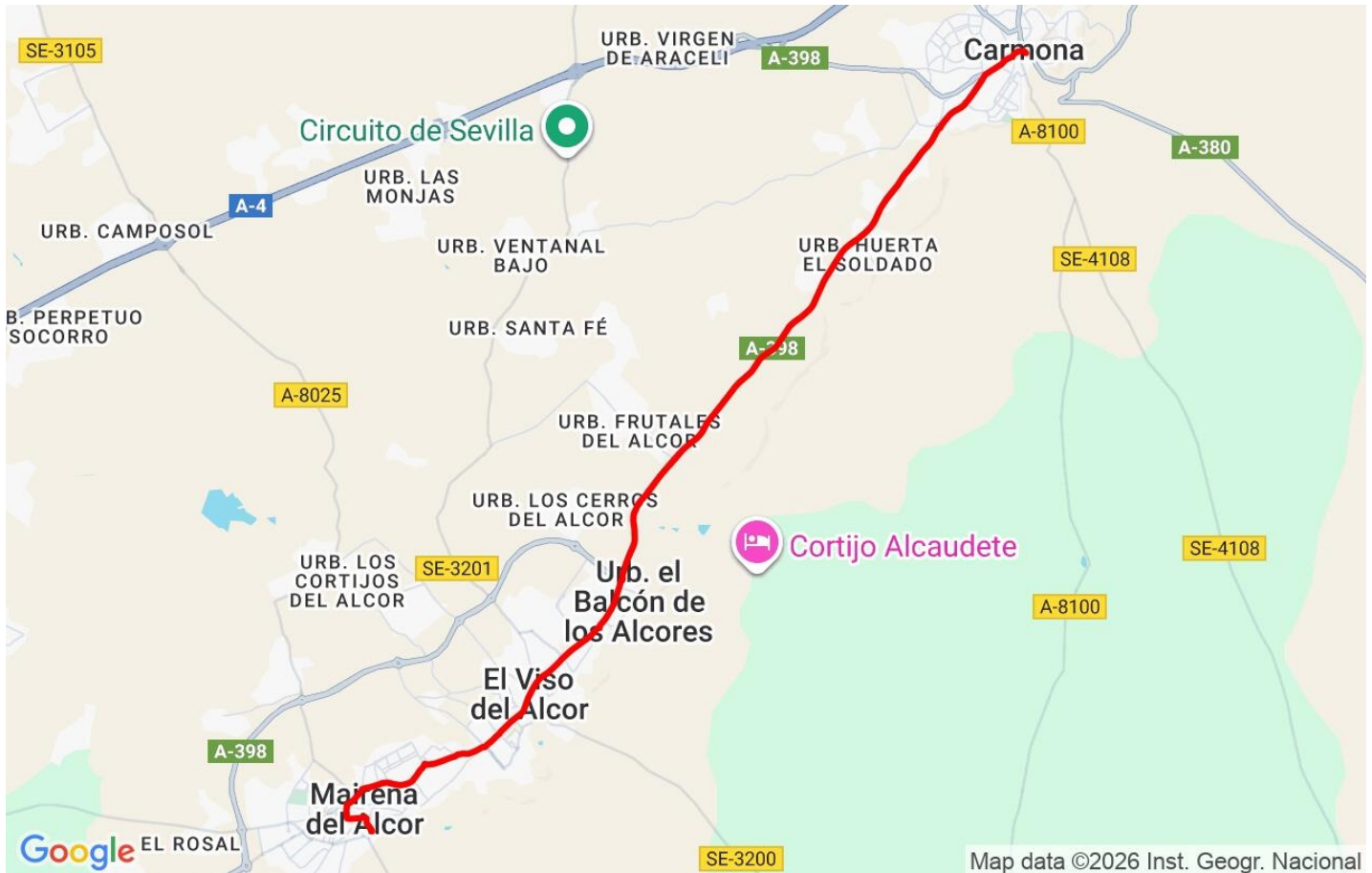
Resumen de desniveles	Subidas	Distancia en km	del total en %	Velocidad en	Tiempo h:m:s
	Entre el 15 y el 30%	0	0	0	0:00:00
	Entre el 10 y el 15%	0	0	0	0:00:00
	Entre el 5 y el 10%	0.354	2.2	0	0:00:00
	Entre el 1 y el 5%	7.859	48.91	0	0:00:00
	Total :	8.213	51.12	0	0:00:00
	Llano				
	Desniveles del 1%	3.783	23.55	0	0:00:00
	Bajadas				
	Entre el 1 y el 5%	4.071	25.34	0	0:00:00
	Entre el 5 y el 10%	0	0	0	0:00:00
	Entre el 10 y el 15%	0	0	0	0:00:00
	Entre el 15 y el 30%	0	0	0	0:00:00
	Total :	4.071	25.34	0	0:00:00
Total track :		16.07	100 %	0	0

Track: rvp_1_0_1_v_mairena_del_alcor_-_carmona.gpx

Las velocidades de este track son típicas de = Track dibujado (DRW)

Fiabilidad del IBP index= D

IBP = 8 BYC



Parámetros a gran altura, datos por encima de

Altura	Distancia m	% del total	Tiempo en movimiento	Velocidad	Tiempo parado	Tiempo total	Velocidad
	Total : 0 Km	--- %	--- h	--- Km/h	--- h	--- h	--- Km/h

Paradas

Distancia	Tiempo parado	Altura	Tiempo desde la salida	Tiempo desde parada anterior	Distancia a parada anterior
	Total : 0:00:00 h				