

Track: rvp\_3\_0\_2\_mairena\_del\_alcor\_-\_alcala\_de\_guadaira.gpx

Las velocidades de este track son típicas de = Track dibujado (DRW)

Fiabilidad del IBP index= E

**IBP = 8 BYC**

Distancia total	18.13 Km
Distancia analizada	18.13 Km
Distancia lineal	10.19 Km

Desn. de subida acumulado	53.43 m
Desn. de bajada acumulado	117.42 m
Altura máxima	117.52 m
Altura mínima	24.69 m
Ratio de subida	2.1 %
Ratio de bajada	2.61 %
Desnivel positivo por km	2.95 m
Desnivel negativo por km	6.48 m

Tiempo total	0 h
Tiempo en movimiento	0 h
Tiempo parado	0 h

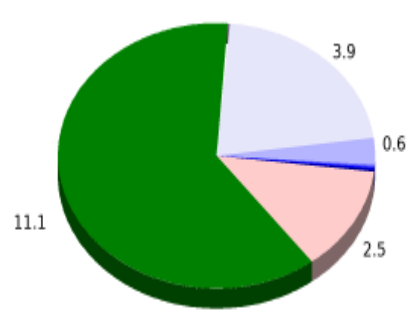
Velocidad media total	0 Km/h
Velocidad media en movimiento	0 Km/h
Velocidad máxima sostenida	0 Km/h

Filtro pendiente máxima	~30 %
Separación mínima analizada	~30 m
Número de puntos	1332 (cad. 13.61 m)
Puntos significativos	513 (cad. 35.42 m / 38.51 %)
Puntos aberrantes	0 (0 % d. total)

Cambios dirección por km	10.09
Cambios dirección > 5° por km	4.8
Tramos rectos acumulados	7.038 Km
Tramos rectos por km	388.2 m
Cambios de pendiente penalizables	0
Cambios de pendiente penalizables por km	0

Encuentra las mejores rutas



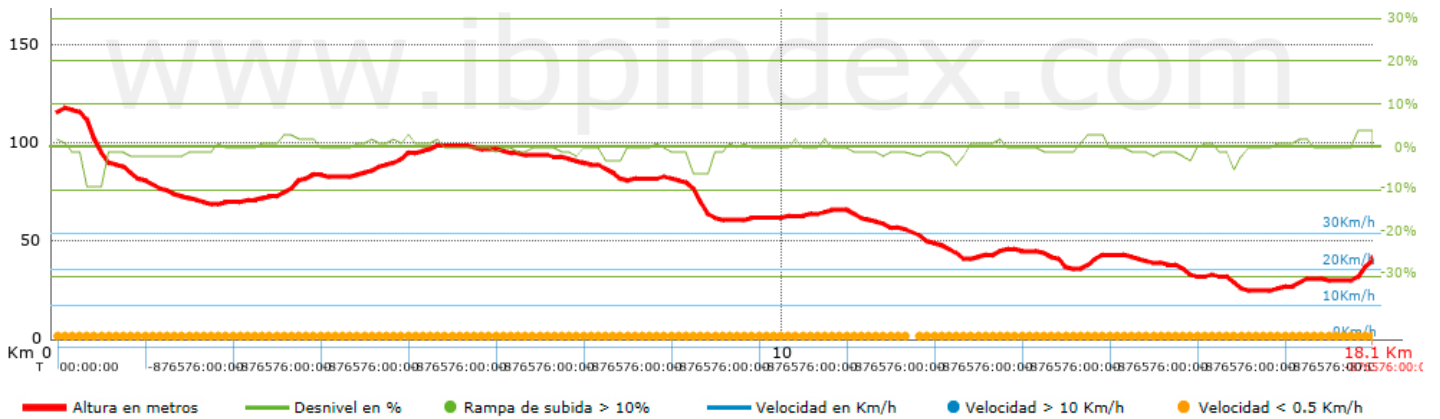
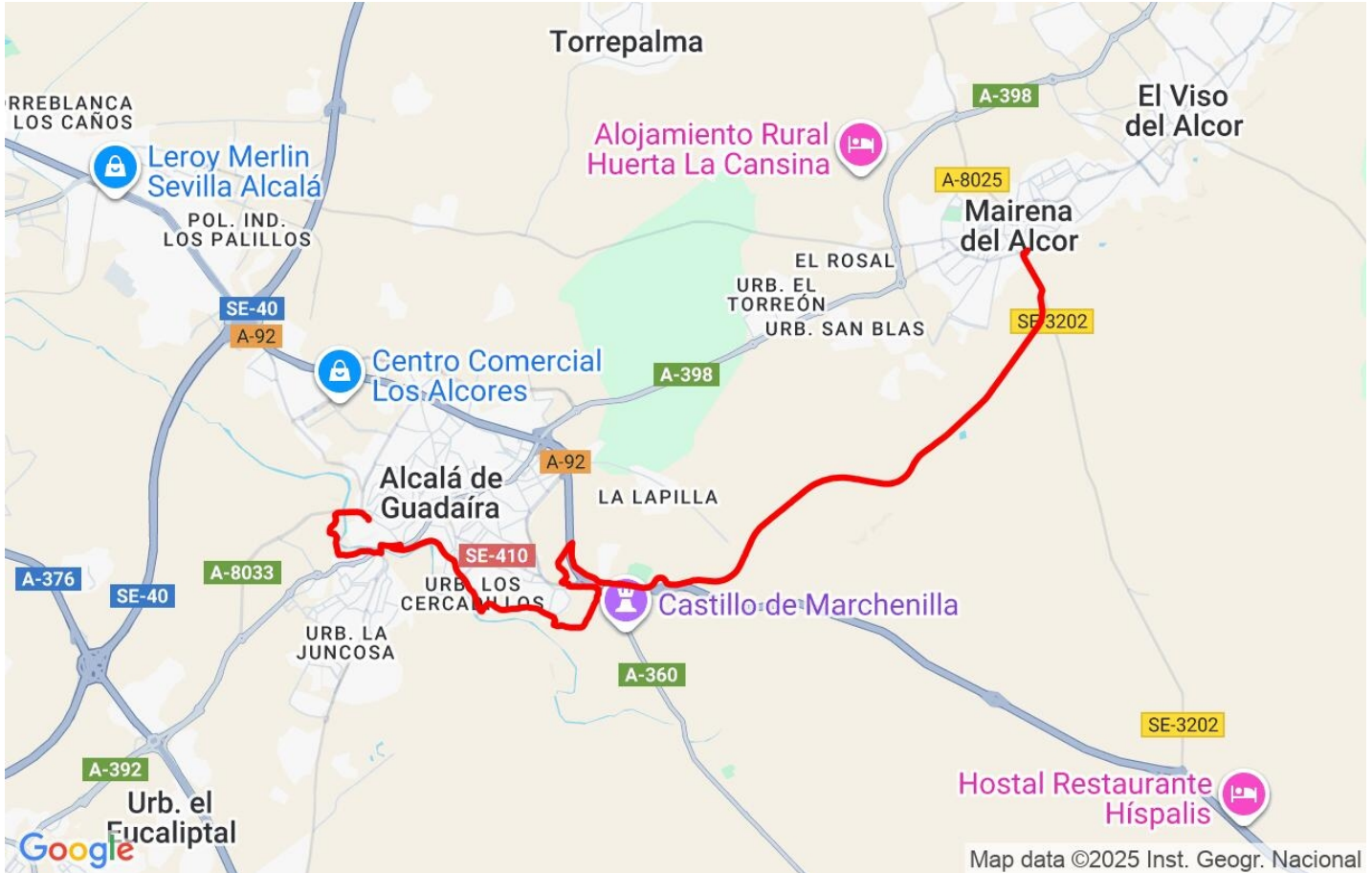
Resumen de desniveles	Subidas	Distancia en km	del total en %	Velocidad en	Tiempo h:m:s
	Entre el 15 y el 30%	0	0	0	0:00:00
	Entre el 10 y el 15%	0	0	0	0:00:00
	Entre el 5 y el 10%	0	0	0	0:00:00
	Entre el 1 y el 5%	2.549	14.06	0	0:00:00
	<b>Total :</b>	<b>2.549</b>	<b>14.06</b>	<b>0</b>	<b>0:00:00</b>
	<b>Llano</b>				
	Desniveles del 1%	11.09	61.16	0	0:00:00
	<b>Bajadas</b>				
	Entre el 1 y el 5%	3.945	21.75	0	0:00:00
	Entre el 5 y el 10%	0.55	3.03	0	0:00:00
Entre el 10 y el 15%	0	0	0	0:00:00	
Entre el 15 y el 30%	0	0	0	0:00:00	
<b>Total :</b>	<b>4.494</b>	<b>24.78</b>	<b>0</b>	<b>0:00:00</b>	
<b>Total track :</b>	<b>18.13</b>	<b>100 %</b>	<b>0</b>	<b>0</b>	

Track: rvp\_3\_0\_2\_mairena\_del\_alcor\_-\_alcala\_de\_guadaira.gpx

Las velocidades de este track son típicas de = Track dibujado (DRW)

Fiabilidad del IBP index= E

**IBP = 8 BYC**



Parámetros a gran altura, datos por encima de							
Altura	Distancia m	% del total	Tiempo en movimiento	Velocidad	Tiempo parado	Tiempo total	Velocidad
	Total : 0 Km	--- %	--- h	--- Km/h	--- h	--- h	--- Km/h

Paradas					
Distancia	Tiempo parado	Altura	Tiempo desde la salida	Tiempo desde parada anterior	Distancia a parada anterior
	Total : 0:00:00 h				