

Track: rvp\_2\_35\_1\_leon\_-\_cuadros.gpx

Las velocidades de este track son típicas de = Track dibujado (DRW)

Fiabilidad del IBP index= D

**IBP = 12 BYC**

Distancia total	19.28 Km
Distancia analizada	19.28 Km
Distancia lineal	13.69 Km

Desn. de subida acumulado	52.09 m
Desn. de bajada acumulado	18.05 m
Altura máxima	901 m
Altura mínima	827 m
Ratio de subida	1.7 %
Ratio de bajada	2.06 %
Desnivel positivo por km	2.7 m
Desnivel negativo por km	0.94 m

Tiempo total	0 h
Tiempo en movimiento	0 h
Tiempo parado	0 h

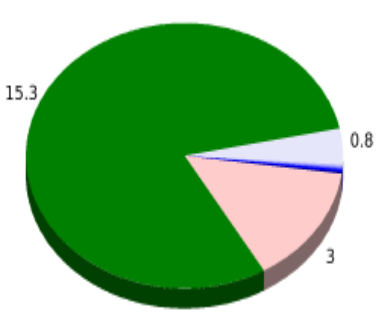
Velocidad media total	0 Km/h
Velocidad media en movimiento	0 Km/h
Velocidad máxima sostenida	0 Km/h

Filtro pendiente máxima	~30 %
Separación mínima analizada	~30 m
Número de puntos	1358 (cad. 14.2 m)
Puntos significativos	517 (cad. 37.36 m / 38.07 %)
Puntos aberrantes	0 (0 % d. total)

Cambios dirección por km	10.68
Cambios dirección > 5° por km	5.91
Tramos rectos acumulados	5.77 Km
Tramos rectos por km	299.27 m
Cambios de pendiente penalizables	0
Cambios de pendiente penalizables por km	0

Encuentra las mejores rutas



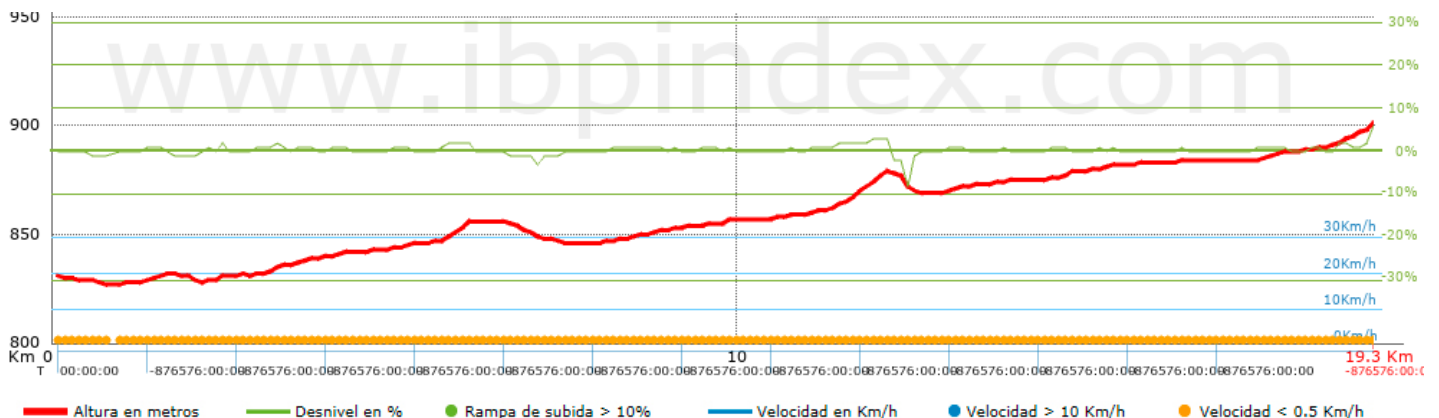
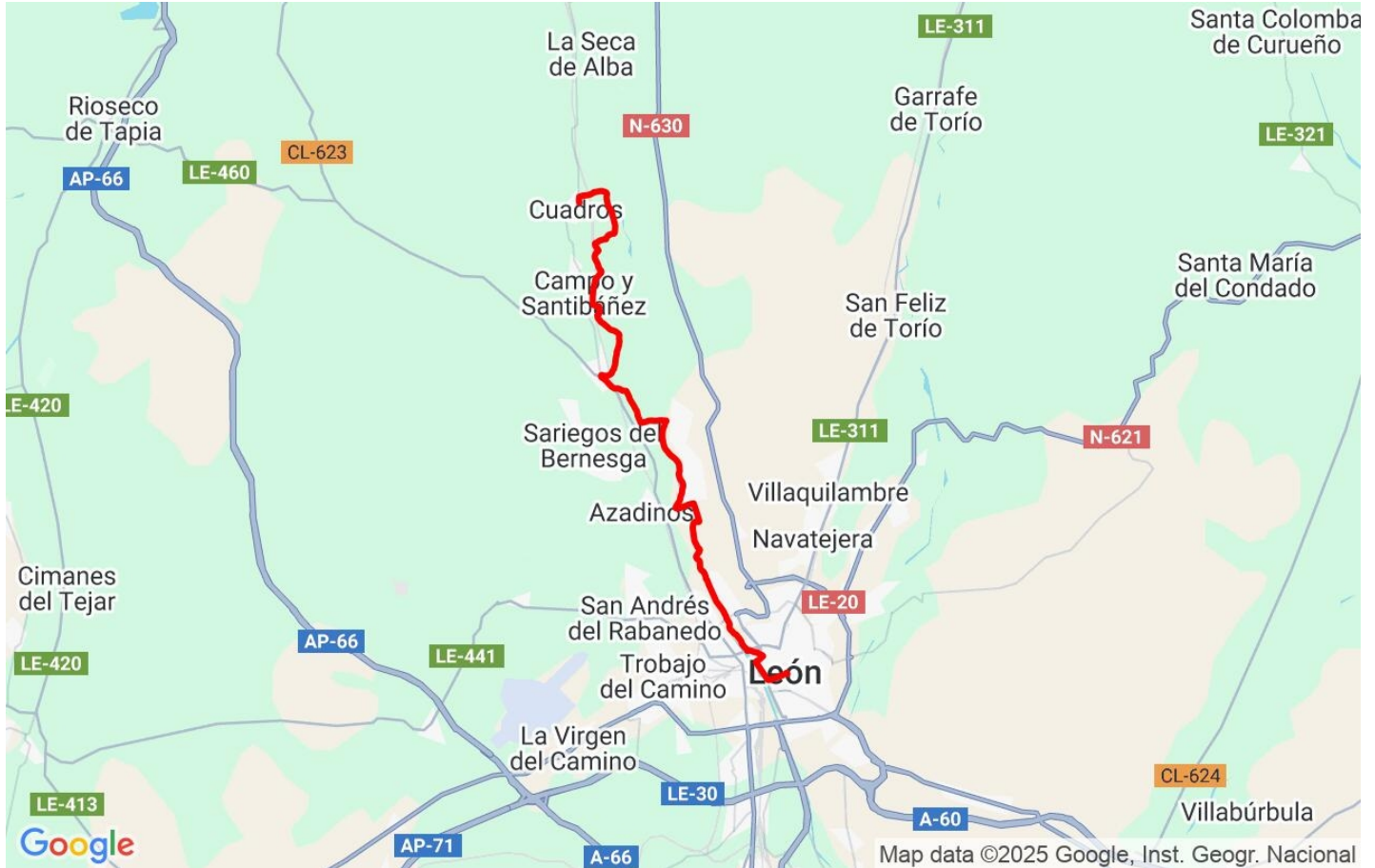
Resumen de desniveles	Subidas	Distancia en km	del total en %	Velocidad en	Tiempo h:m:s
	Entre el 15 y el 30%	0	0	0	0:00:00
	Entre el 10 y el 15%	0	0	0	0:00:00
	Entre el 5 y el 10%	0.031	0.16	0	0:00:00
	Entre el 1 y el 5%	3.027	15.7	0	0:00:00
	Total :	3.059	15.87	0	0:00:00
	Llano				
	Desniveles del 1%	15.34	79.58	0	0:00:00
	Bajadas				
	Entre el 1 y el 5%	0.845	4.38	0	0:00:00
	Entre el 5 y el 10%	0.033	0.17	0	0:00:00
	Entre el 10 y el 15%	0	0	0	0:00:00
	Entre el 15 y el 30%	0	0	0	0:00:00
	Total :	0.878	4.56	0	0:00:00
Total track :		19.28	100 %	0	0

Track: rvp\_2\_35\_1\_leon\_-\_cuadros.gpx

Las velocidades de este track son típicas de = Track dibujado (DRW)

Fiabilidad del IBP index= D

**IBP = 12 BYC**



Parámetros a gran altura, datos por encima de							
Altura	Distancia m	% del total	Tiempo en movimiento	Velocidad	Tiempo parado	Tiempo total	Velocidad
	Total : 0 Km	--- %	--- h	--- Km/h	--- h	--- h	--- Km/h

Paradas					
Distancia	Tiempo parado	Altura	Tiempo desde la salida	Tiempo desde parada anterior	Distancia a parada anterior
	Total : 0:00:00 h				