

Track: rvp_1_38_pola_de_lena_-_aller.gpx

Fecha: 26/11/2025

Track: rvp_1_38_pola_de_lena_-_aller.gpx

Las velocidades de este track son típicas de = Track dibujado (DRW)

Fiabilidad del IBP index= E

IBP = 2 BYC

Distancia total	12.13 Km
Distancia analizada	12.13 Km
Distancia lineal	6.4 Km

Desn. de subida acumulado	35.23 m
Desn. de bajada acumulado	45.67 m
Altura máxima	306.28 m
Altura mínima	244.38 m
Ratio de subida	1.79 %
Ratio de bajada	2.02 %
Desnivel positivo por km	2.9 m
Desnivel negativo por km	3.77 m

Tiempo total	0 h
Tiempo en movimiento	0 h
Tiempo parado	0 h

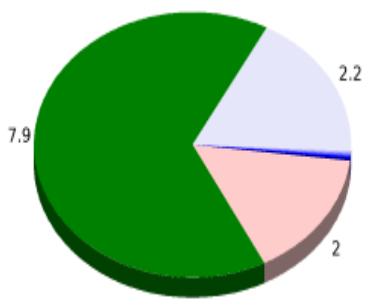
Velocidad media total	0 Km/h
Velocidad media en movimiento	0 Km/h
Velocidad máxima sostenida	0 Km/h

Filtro pendiente máxima	~30 %
Separación mínima analizada	~30 m
Número de puntos	578 (cad. 20.98 m)
Puntos significativos	294 (cad. 41.39 m / 50.87 %)
Puntos aberrantes	0 (0 % d. total)

Cambios dirección por km	7.58
Cambios dirección > 5° por km	4.45
Tramos rectos acumulados	4.158 Km
Tramos rectos por km	342.79 m
Cambios de pendiente penalizables	0
Cambios de pendiente penalizables por km	0

Encuentra las mejores rutas

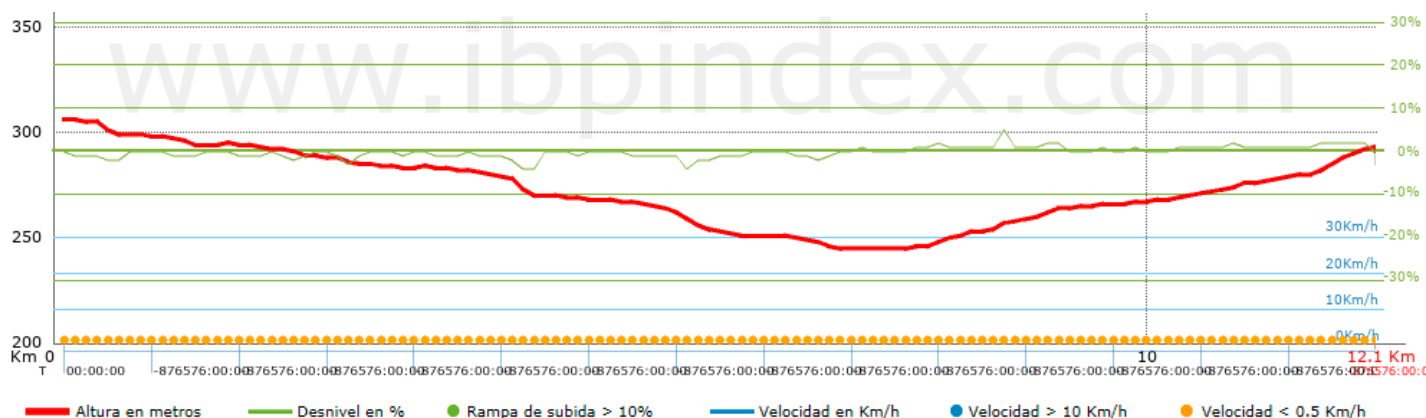
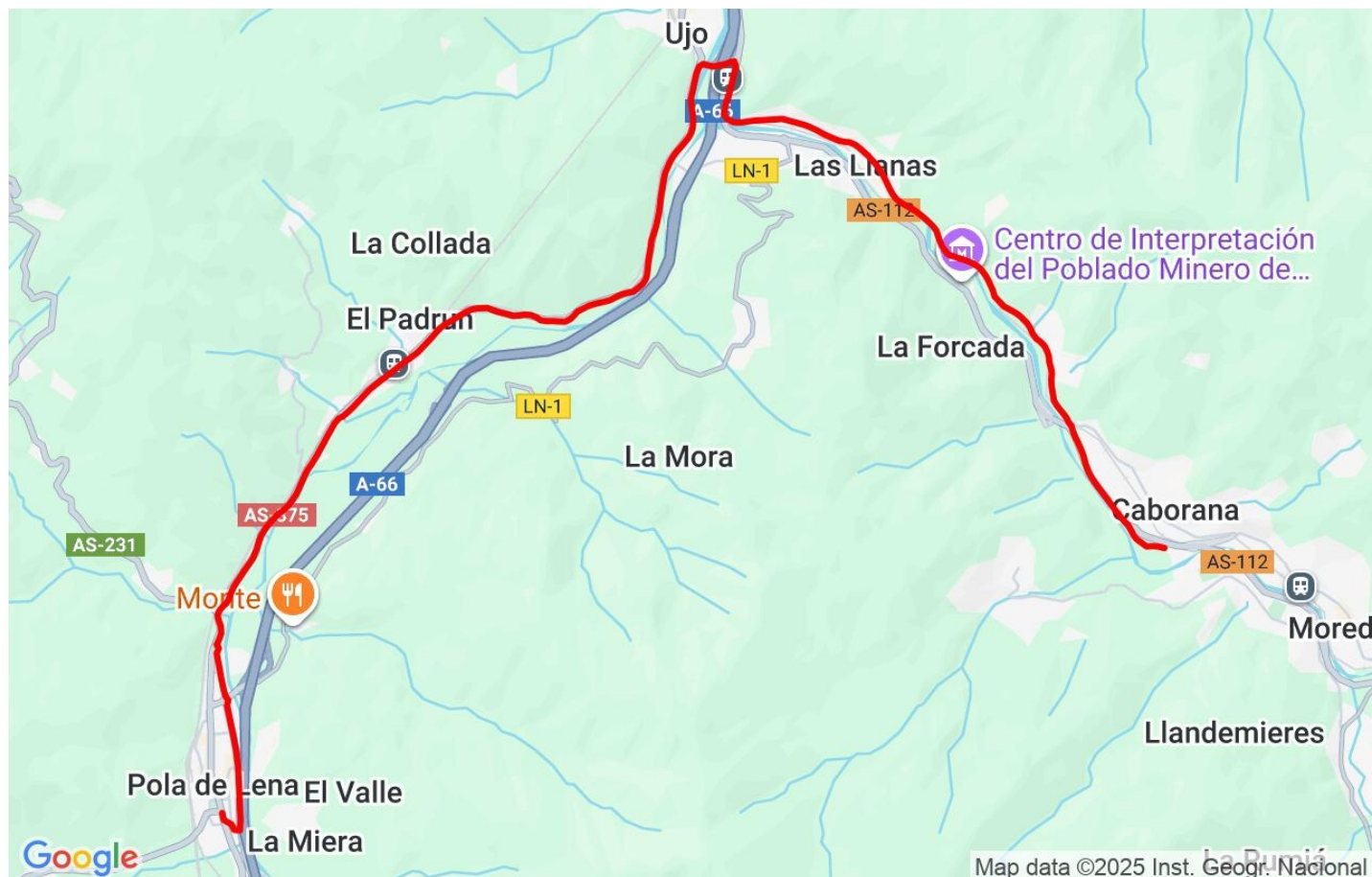


Resumen de desniveles	Subidas	Distancia en km	del total en %	Velocidad en	Tiempo h:m:s
	Entre el 15 y el 30%	0	0	0	0:00:00
	Entre el 10 y el 15%	0	0	0	0:00:00
	Entre el 5 y el 10%	0	0	0	0:00:00
	Entre el 1 y el 5%	1.965	16.2	0	0:00:00
	Total :	1.965	16.2	0	0:00:00
	Llano				
	Desniveles del 1%	7.899	65.14	0	0:00:00
	Bajadas				
	Entre el 1 y el 5%	2.223	18.33	0	0:00:00
	Entre el 5 y el 10%	0.04	0.33	0	0:00:00
	Entre el 10 y el 15%	0	0	0	0:00:00
	Entre el 15 y el 30%	0	0	0	0:00:00
	Total :	2.262	18.66	0	0:00:00
Total track :		12.13	100 %	0	0

Track: rvp_1_38_pola_de_lena_-_aller.gpx

Las velocidades de este track son típicas de = Track dibujado (DRW)

Fiabilidad del IBP index= E

IBP = 2 BYC


Parámetros a gran altura, datos por encima de							
Altura	Distancia m	% del total	Tiempo en movimiento	Velocidad	Tiempo parado	Tiempo total	Velocidad
	Total : 0 Km	--- %	--- h	--- Km/h	--- h	--- h	--- Km/h

Paradas					
Distancia	Tiempo parado	Altura	Tiempo desde la salida	Tiempo desde parada anterior	Distancia a parada anterior
	Total : 0:00:00 h				