

Track: rvp_1_16_17_grimaldo_-_plasencia.gpx

Fecha: 24/11/2025

Track: rvp_1_16_17_grimaldo_-_plasencia.gpx

Las velocidades de este track son típicas de = Track dibujado (DRW)

Fiabilidad del IBP index= B

IBP = 11 BYC

Distancia total	31.42 Km
Distancia analizada	31.42 Km
Distancia lineal	30.53 Km

Desn. de subida acumulado	175.7 m
Desn. de bajada acumulado	275.4 m
Altura máxima	477 m
Altura mínima	319.7 m
Ratio de subida	2.66 %
Ratio de bajada	2.19 %
Desnivel positivo por km	5.59 m
Desnivel negativo por km	8.77 m

Tiempo total	0 h
Tiempo en movimiento	0 h
Tiempo parado	0 h

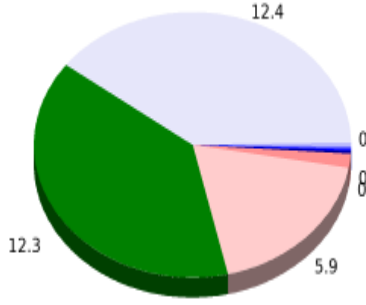
Velocidad media total	0 Km/h
Velocidad media en movimiento	0 Km/h
Velocidad máxima sostenida	0 Km/h

Filtro pendiente máxima	~30 %
Separación mínima analizada	~30 m
Número de puntos	642 (cad. 48.94 m)
Puntos significativos	506 (cad. 62.22 m / 78.82 %)
Puntos aberrantes	1 (0.16 % d. total)

Cambios dirección por km	3.98
Cambios dirección > 5° por km	0.99
Tramos rectos acumulados	24.305 Km
Tramos rectos por km	773.55 m
Cambios de pendiente penalizables	2
Cambios de pendiente penalizables por km	0.064

Encuentra las mejores rutas



Resumen de desniveles	Subidas	Distancia en km	del total en %	Velocidad en	Tiempo h:m:s
	Entre el 15 y el 30%	0.074	0.23	0	0:00:00
	Entre el 10 y el 15%	0	0	0	0:00:00
	Entre el 5 y el 10%	0.607	1.93	0	0:00:00
	Entre el 1 y el 5%	5.918	18.83	0	0:00:00
	Total :	6.598	21	0	0:00:00
	Llano				
	Desniveles del 1%	12.269	39.05	0	0:00:00
	Bajadas				
	Entre el 1 y el 5%	12.36	39.34	0	0:00:00
	Entre el 5 y el 10%	0.194	0.62	0	0:00:00
	Entre el 10 y el 15%	0	0	0	0:00:00
	Entre el 15 y el 30%	0	0	0	0:00:00
	Total :	12.554	39.95	0	0:00:00
Total track :		31.42	100 %	0	0

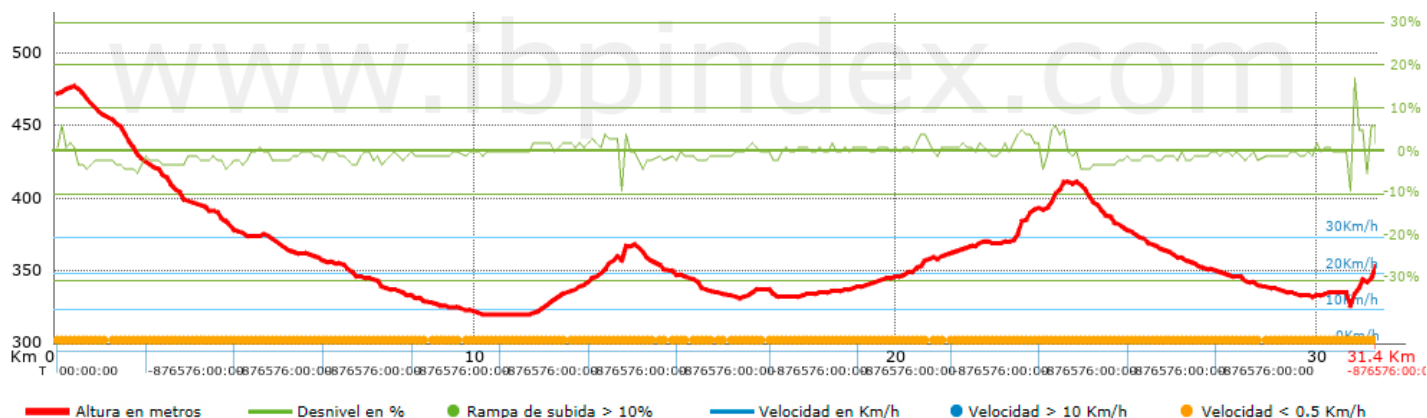
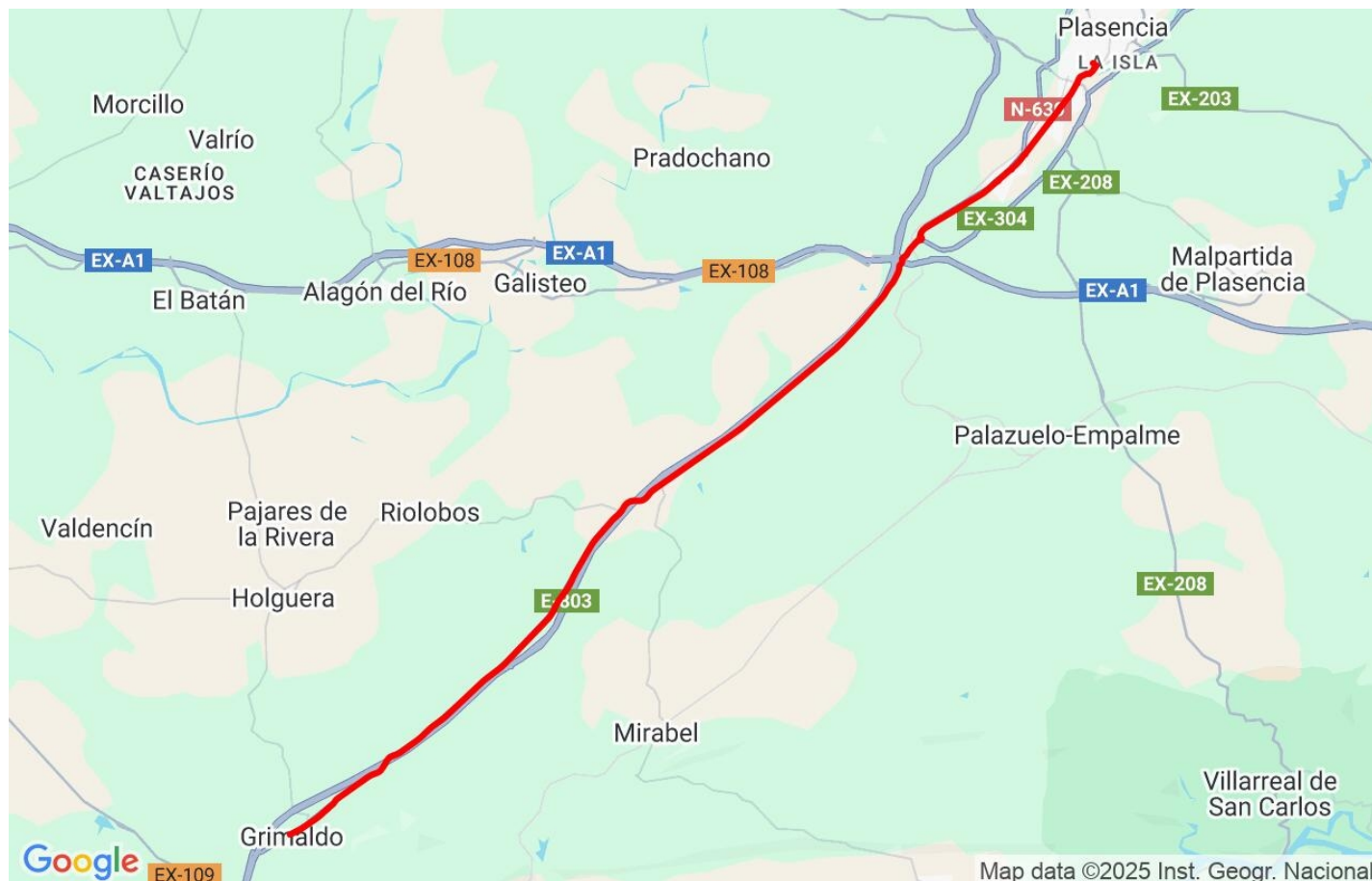
Track: rvp_1_16_17_grimaldo_-_plasencia.gpx

Fecha: 24/11/2025

Track: rvp_1_16_17_grimaldo_-_plasencia.gpx

Las velocidades de este track son típicas de = Track dibujado (DRW)

Fiabilidad del IBP index= B

IBP = 11 BYC


Parámetros a gran altura, datos por encima de

Altura	Distancia m	% del total	Tiempo en movimiento	Velocidad	Tiempo parado	Tiempo total	Velocidad
	Total : 0 Km	--- %	--- h	--- Km/h	--- h	--- h	--- Km/h

Paradas

Distancia	Tiempo parado	Altura	Tiempo desde la salida	Tiempo desde parada anterior	Distancia a parada anterior
	Total : 0:00:00 h				