

Track: rvp_2_35_2_cuadros_- _la_pola_de_gordon.gpx

Fecha: 12/11/2025

Track: rvp_2_35_2_cuadros_- _la_pola_de_gordon.gpx

Las velocidades de este track son típicas de = Track dibujado (DRW)

Fiabilidad del IBP index= E

IBP = 14 BYC

Distancia total	22.66 Km
Distancia analizada	22.66 Km
Distancia lineal	16.25 Km

Desn. de subida acumulado	116.76 m
Desn. de bajada acumulado	35.06 m
Altura máxima	1011.32 m
Altura mínima	893.31 m
Ratio de subida	2.16 %
Ratio de bajada	1.86 %
Desnivel positivo por km	5.15 m
Desnivel negativo por km	1.55 m

Tiempo total	0 h
Tiempo en movimiento	0 h
Tiempo parado	0 h

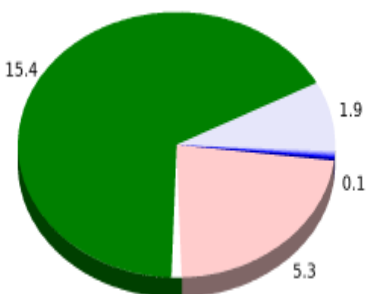
Velocidad media total	0 Km/h
Velocidad media en movimiento	0 Km/h
Velocidad máxima sostenida	0 Km/h

Filtro pendiente máxima	~30 %
Separación mínima analizada	~30 m
Número de puntos	1546 (cad. 14.66 m)
Puntos significativos	621 (cad. 36.55 m / 40.17 %)
Puntos aberrantes	0 (0 % d. total)

Cambios dirección por km	9.75
Cambios dirección > 5° por km	5.16
Tramos rectos acumulados	8.909 Km
Tramos rectos por km	393.16 m
Cambios de pendiente penalizables	0
Cambios de pendiente penalizables por km	0

Encuentra las mejores rutas



Resumen de desniveles	Subidas	Distancia en km	del total en %	Velocidad en	Tiempo h:m:s
	Entre el 15 y el 30%	0	0	0	0:00:00
	Entre el 10 y el 15%	0	0	0	0:00:00
	Entre el 5 y el 10%	0.104	0.46	0	0:00:00
	Entre el 1 y el 5%	5.311	23.44	0	0:00:00
	Total :	5.416	23.9	0	0:00:00
	Llano				
	Desniveles del 1%	15.356	67.77	0	0:00:00
	Bajadas				
	Entre el 1 y el 5%	1.887	8.33	0	0:00:00
	Entre el 5 y el 10%	0	0	0	0:00:00
	Entre el 10 y el 15%	0	0	0	0:00:00
	Entre el 15 y el 30%	0	0	0	0:00:00
	Total :	1.887	8.33	0	0:00:00
Total track :		22.66	100 %	0	0

Track: rvp_2_35_2_cuadros_-la_pola_de_gordon.gpx

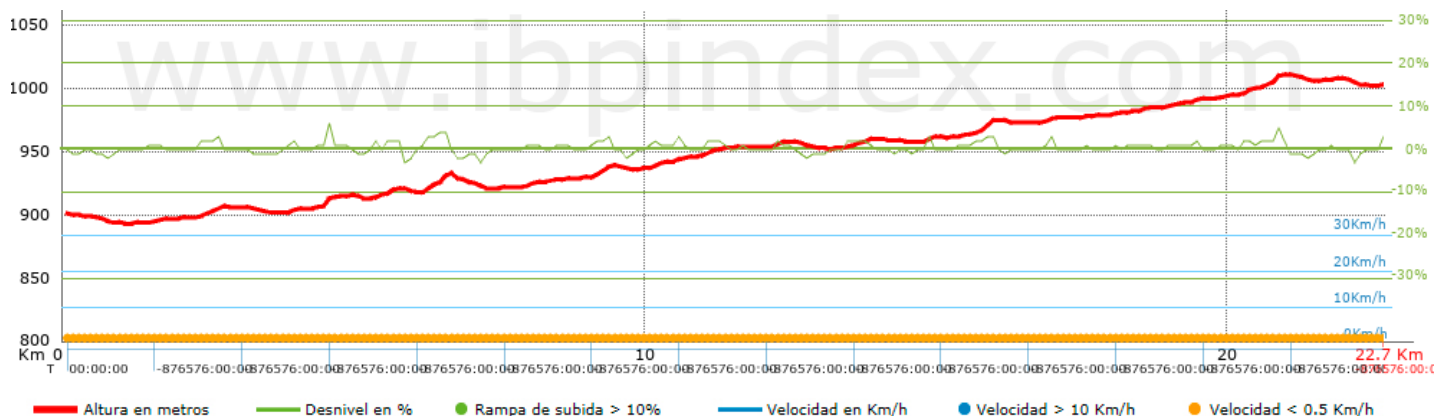
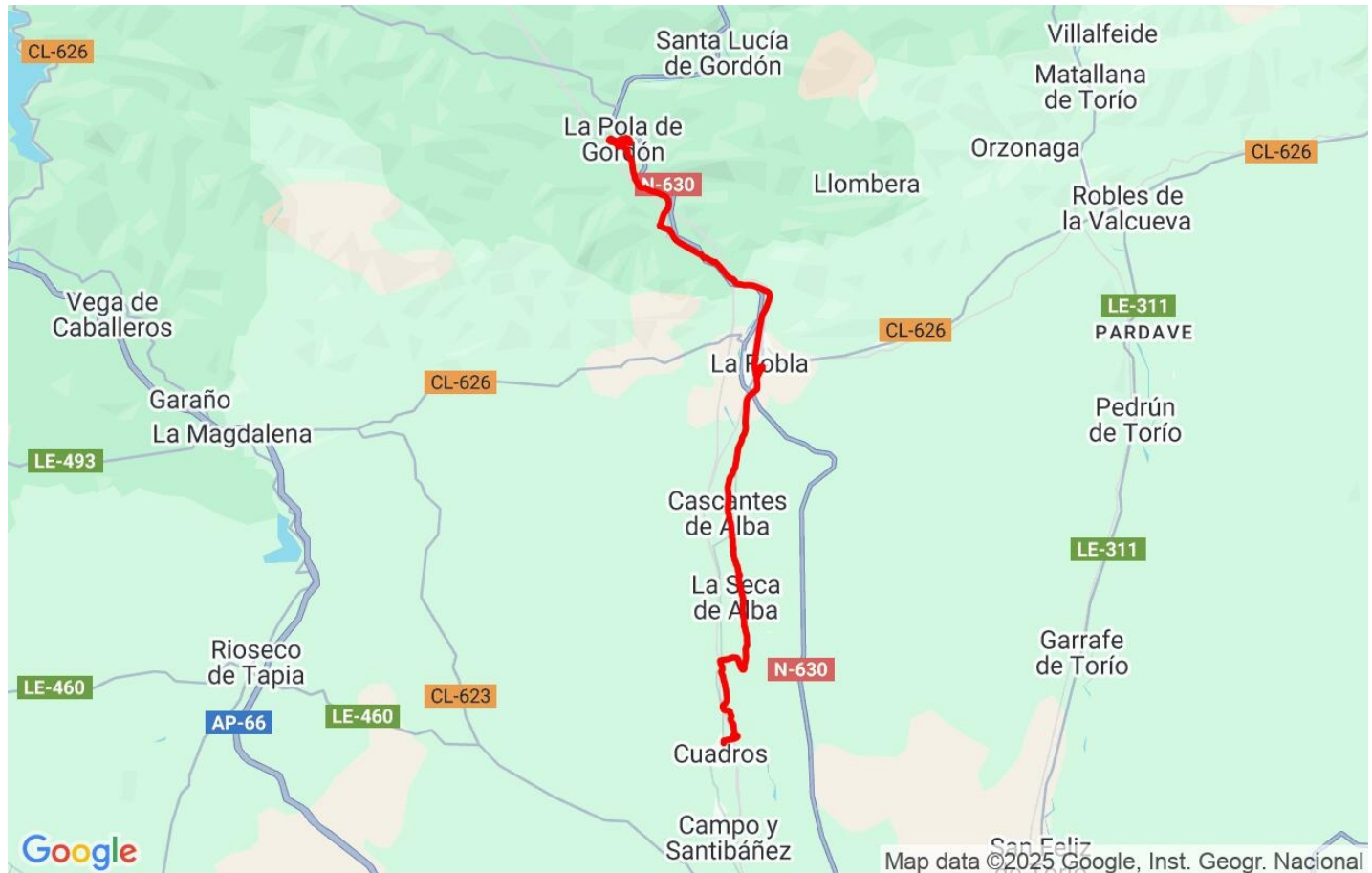
Fecha: 12/11/2025

Track: rvp_2_35_2_cuadros_-la_pola_de_gordon.gpx

Las velocidades de este track son típicas de = Track dibujado (DRW)

Fiabilidad del IBP index= E

IBP = 14 BYC



Parámetros a gran altura, datos por encima de

Altura	Distancia m	% del total	Tiempo en movimiento	Velocidad	Tiempo parado	Tiempo total	Velocidad
	Total : 0 Km	--- %	--- h	--- Km/h	--- h	--- h	--- Km/h

Paradas

Distancia	Tiempo parado	Altura	Tiempo desde la salida	Tiempo desde parada anterior	Distancia a parada anterior
	Total : 0:00:00 h				