

Track: rvp_1_11_aljucen_-_aldea_del_cano.gpx

Fecha: 24/11/2025

Track: rvp_1_11_aljucen_-_aldea_del_cano.gpx

Las velocidades de este track son típicas de = Track dibujado (DRW)

Fiabilidad del IBP index= A

IBP = 12 BYC

Distancia total	30.05 Km
Distancia analizada	30.05 Km
Distancia lineal	27.15 Km

Desn. de subida acumulado	246.1 m
Desn. de bajada acumulado	120.2 m
Altura máxima	476.9 m
Altura mínima	248.9 m
Ratio de subida	2.38 %
Ratio de bajada	2.24 %
Desnivel positivo por km	8.19 m
Desnivel negativo por km	4 m

Tiempo total	0 h
Tiempo en movimiento	0 h
Tiempo parado	0 h

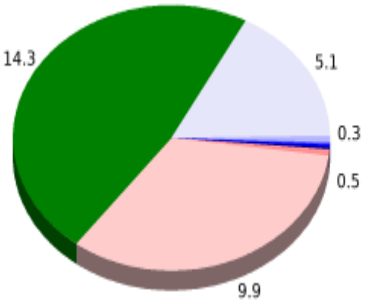
Velocidad media total	0 Km/h
Velocidad media en movimiento	0 Km/h
Velocidad máxima sostenida	0 Km/h

Filtro pendiente máxima	~30 %
Separación mínima analizada	~30 m
Número de puntos	490 (cad. 61.33 m)
Puntos significativos	390 (cad. 77.26 m / 79.59 %)
Puntos aberrantes	0 (0 % d. total)

Cambios dirección por km	3.86
Cambios dirección > 5° por km	0.73
Tramos rectos acumulados	24.744 Km
Tramos rectos por km	823.43 m
Cambios de pendiente penalizables	1
Cambios de pendiente penalizables por km	0.033

Encuentra las mejores rutas



Resumen de desniveles	Subidas	Distancia en km	del total en %	Velocidad en	Tiempo h:m:s
	Entre el 15 y el 30%	0	0	0	0:00:00
	Entre el 10 y el 15%	0	0	0	0:00:00
	Entre el 5 y el 10%	0.469	1.56	0	0:00:00
	Entre el 1 y el 5%	9.891	32.91	0	0:00:00
	Total :	10.361	34.48	0	0:00:00
	Llano				
	Desniveles del 1%	14.317	47.64	0	0:00:00
	Bajadas				
	Entre el 1 y el 5%	5.12	17.04	0	0:00:00
	Entre el 5 y el 10%	0.256	0.85	0	0:00:00
	Entre el 10 y el 15%	0	0	0	0:00:00
	Entre el 15 y el 30%	0	0	0	0:00:00
	Total :	5.375	17.89	0	0:00:00
Total track :		30.05	100 %	0	0

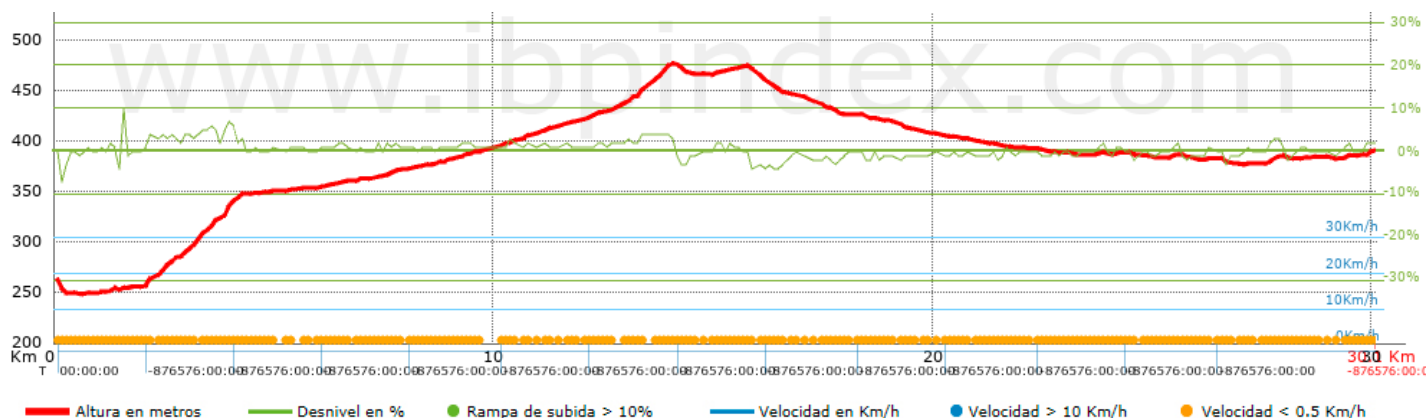
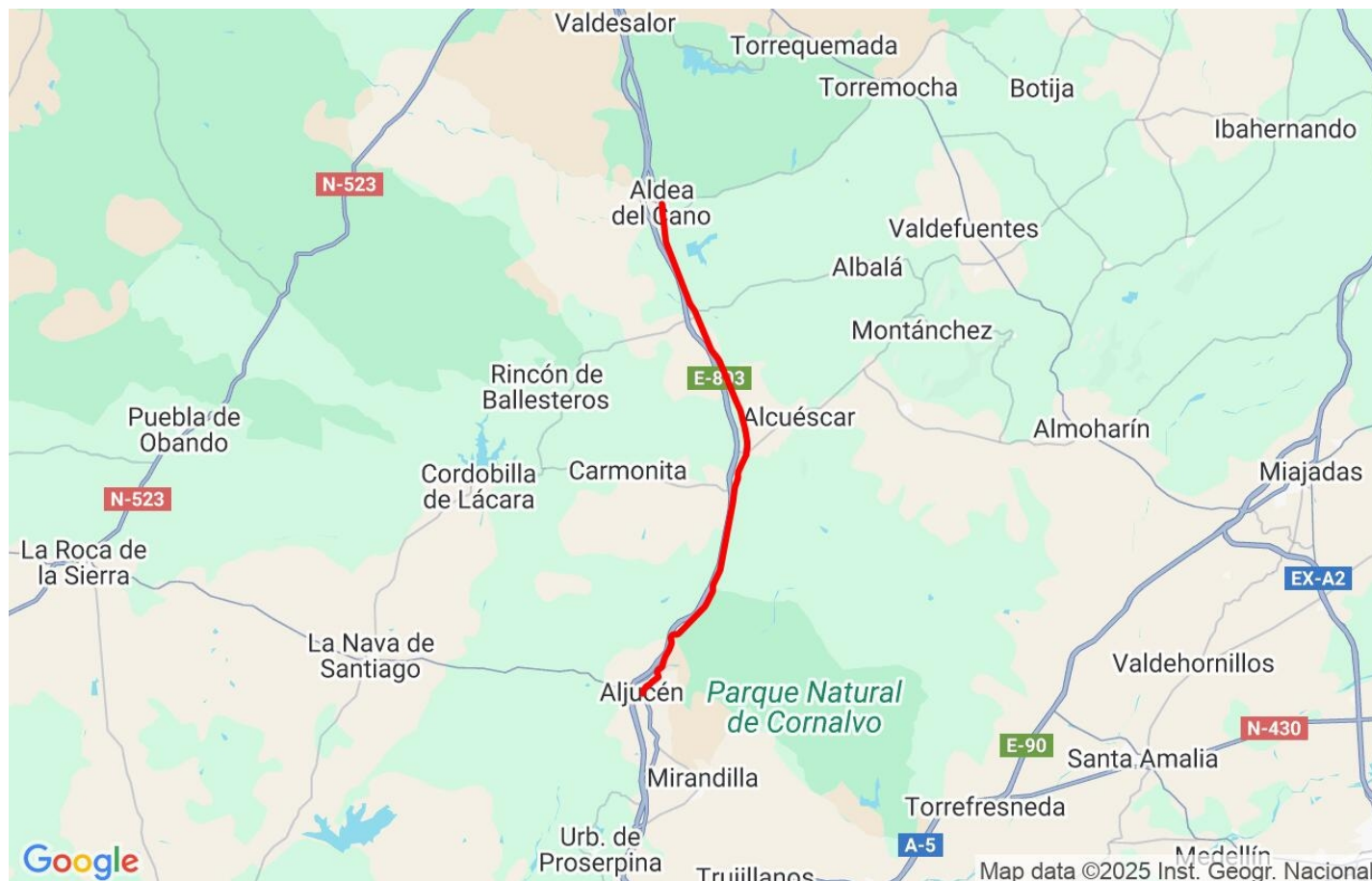
Track: rvp_1_11_aljucen_-_aldea_del_cano.gpx

Fecha: 24/11/2025

Track: rvp_1_11_aljucen_-_aldea_del_cano.gpx

Las velocidades de este track son típicas de = Track dibujado (DRW)

Fiabilidad del IBP index= A

IBP = 12 BYC


Parámetros a gran altura, datos por encima de

Altura	Distancia m	% del total	Tiempo en movimiento	Velocidad	Tiempo parado	Tiempo total	Velocidad
	Total : 0 Km	--- %	--- h	--- Km/h	--- h	--- h	--- Km/h

Paradas

Distancia	Tiempo parado	Altura	Tiempo desde la salida	Tiempo desde parada anterior	Distancia a parada anterior
	Total : 0:00:00 h				