

Track: rvp_3_26_2_aldeatejada_-_villares_de_la_reina.gpx

Fecha: 20/11/2025

Track: rvp_3_26_2_aldeatejada_-_villares_de_la_reina.gpx

Las velocidades de este track son típicas de = Track dibujado (DRW)

Fiabilidad del IBP index= E

IBP = 5 BYC

Distancia total	13.45 Km
Distancia analizada	13.45 Km
Distancia lineal	10.3 Km

Desn. de subida acumulado	61.67 m
Desn. de bajada acumulado	37.62 m
Altura máxima	829.37 m
Altura mínima	771.66 m
Ratio de subida	2.34 %
Ratio de bajada	2.34 %
Desnivel positivo por km	4.59 m
Desnivel negativo por km	2.8 m

Tiempo total	0 h
Tiempo en movimiento	0 h
Tiempo parado	0 h

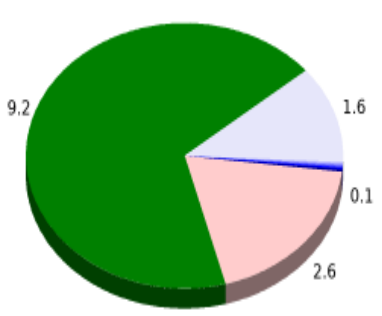
Velocidad media total	0 Km/h
Velocidad media en movimiento	0 Km/h
Velocidad máxima sostenida	0 Km/h

Filtro pendiente máxima	~30 %
Separación mínima analizada	~30 m
Número de puntos	966 (cad. 13.93 m)
Puntos significativos	368 (cad. 36.86 m / 38.1 %)
Puntos aberrantes	1 (0.1 % d. total)

Cambios dirección por km	11.67
Cambios dirección > 5° por km	5.28
Tramos rectos acumulados	7.098 Km
Tramos rectos por km	527.73 m
Cambios de pendiente penalizables	0
Cambios de pendiente penalizables por km	0

Encuentra las mejores rutas



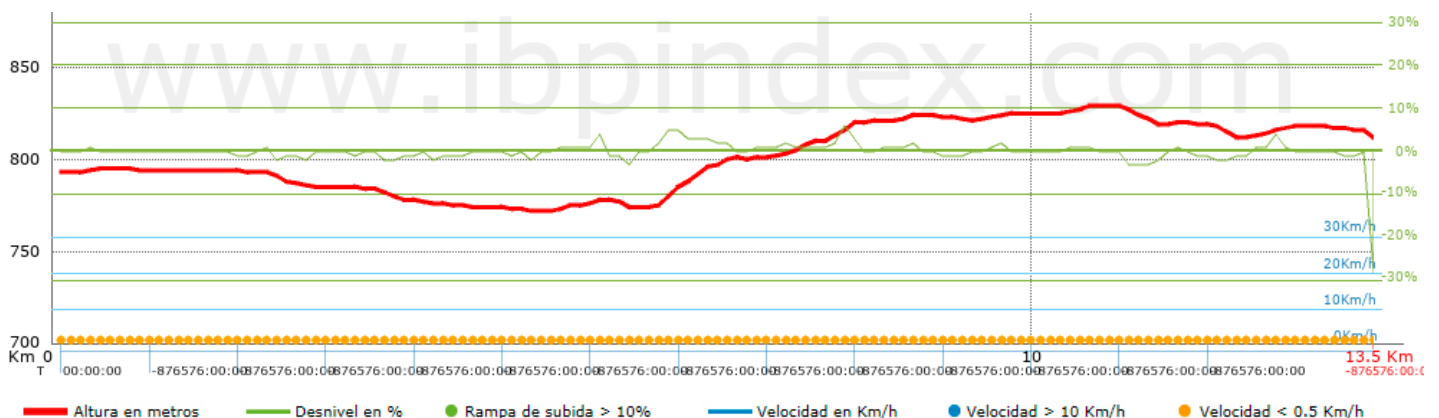
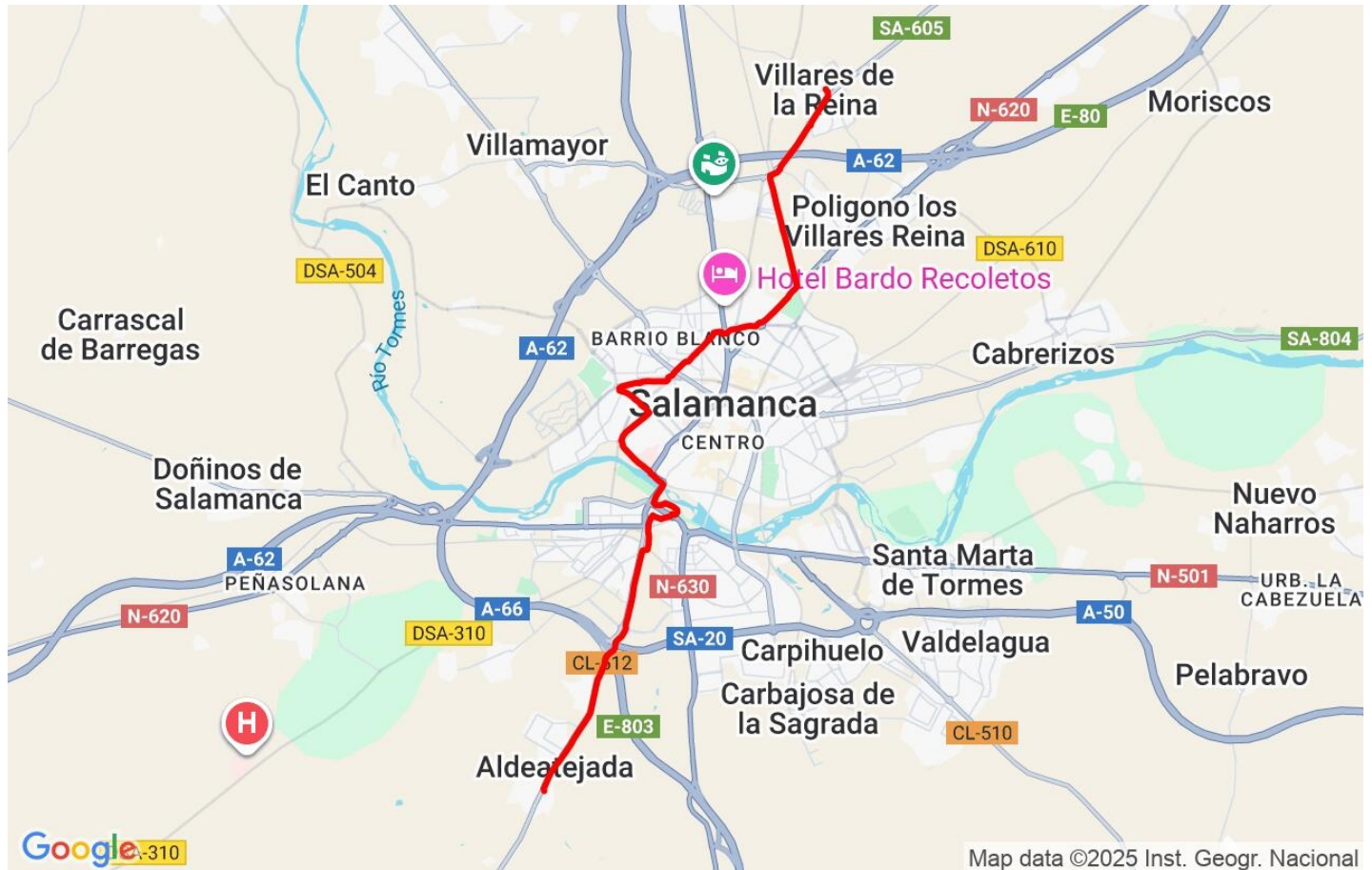
Resumen de desniveles	Subidas	Distancia en km	del total en %	Velocidad en	Tiempo h:m:s
	Entre el 15 y el 30%	0	0	0	0:00:00
	Entre el 10 y el 15%	0	0	0	0:00:00
	Entre el 5 y el 10%	0.062	0.46	0	0:00:00
	Entre el 1 y el 5%	2.572	19.12	0	0:00:00
	Total :	2.635	19.58	0	0:00:00
	Llano				
	Desniveles del 1%	9.226	68.57	0	0:00:00
	Bajadas				
	Entre el 1 y el 5%	1.602	11.91	0	0:00:00
	Entre el 5 y el 10%	0	0	0	0:00:00
	Entre el 10 y el 15%	0	0	0	0:00:00
	Entre el 15 y el 30%	0.008	0.06	0	0:00:00
	Total :	1.611	11.97	0	0:00:00
Total track :		13.45	100 %	0	0

Track: rvp_3_26_2_aldeatejada_-_villares_de_la_reina.gpx

Las velocidades de este track son típicas de = Track dibujado (DRW)

Fiabilidad del IBP index= E

IBP = 5 BYC



Parámetros a gran altura, datos por encima de

Altura	Distancia m	% del total	Tiempo en movimiento	Velocidad	Tiempo parado	Tiempo total	Velocidad
	Total : 0 Km	--- %	--- h	--- Km/h	--- h	--- h	--- Km/h

Paradas

Distancia	Tiempo parado	Altura	Tiempo desde la salida	Tiempo desde parada anterior	Distancia a parada anterior
	Total : 0:00:00 h				