

Track: rvp_3_12_aldea_del_cano_-_caceres.gpx

Fecha: 18/11/2025

Track: rvp_3_12_aldea_del_cano_-_caceres.gpx

Las velocidades de este track son típicas de = Track dibujado (DRW)

Fiabilidad del IBP index= C

IBP = 16 BYC

Distancia total	24.11 Km
Distancia analizada	24.11 Km
Distancia lineal	21.32 Km

Desn. de subida acumulado	246.1 m
Desn. de bajada acumulado	203.74 m
Altura máxima	477.56 m
Altura mínima	368.67 m
Ratio de subida	2.35 %
Ratio de bajada	2.28 %
Desnivel positivo por km	10.21 m
Desnivel negativo por km	8.45 m

Tiempo total	0 h
Tiempo en movimiento	0 h
Tiempo parado	0 h

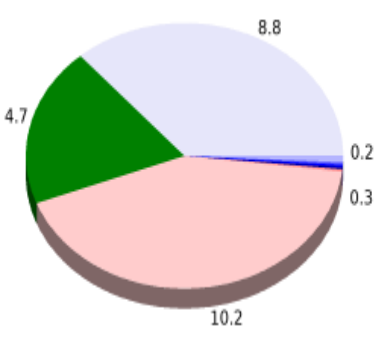
Velocidad media total	0 Km/h
Velocidad media en movimiento	0 Km/h
Velocidad máxima sostenida	0 Km/h

Filtro pendiente máxima	~30 %
Separación mínima analizada	~30 m
Número de puntos	1678 (cad. 14.37 m)
Puntos significativos	660 (cad. 36.65 m / 39.33 %)
Puntos aberrantes	0 (0 % d. total)

Cambios dirección por km	11.78
Cambios dirección > 5° por km	6.22
Tramos rectos acumulados	8.821 Km
Tramos rectos por km	365.86 m
Cambios de pendiente penalizables	1
Cambios de pendiente penalizables por km	0.041

Encuentra las mejores rutas



Resumen de desniveles	Subidas	Distancia en km	del total en %	Velocidad en	Tiempo h:m:s
	Entre el 15 y el 30%	0	0	0	0:00:00
	Entre el 10 y el 15%	0	0	0	0:00:00
	Entre el 5 y el 10%	0.251	1.04	0	0:00:00
	Entre el 1 y el 5%	10.21	42.34	0	0:00:00
	Total :	10.461	43.38	0	0:00:00
	Llano				
	Desniveles del 1%	4.72	19.57	0	0:00:00
	Bajadas				
	Entre el 1 y el 5%	8.765	36.35	0	0:00:00
	Entre el 5 y el 10%	0.175	0.73	0	0:00:00
	Entre el 10 y el 15%	0	0	0	0:00:00
	Entre el 15 y el 30%	0	0	0	0:00:00
	Total :	8.941	37.08	0	0:00:00
Total track :		24.11	100 %	0	0

Track: rvp_3_12_aldea_del_cano_-_caceres.gpx

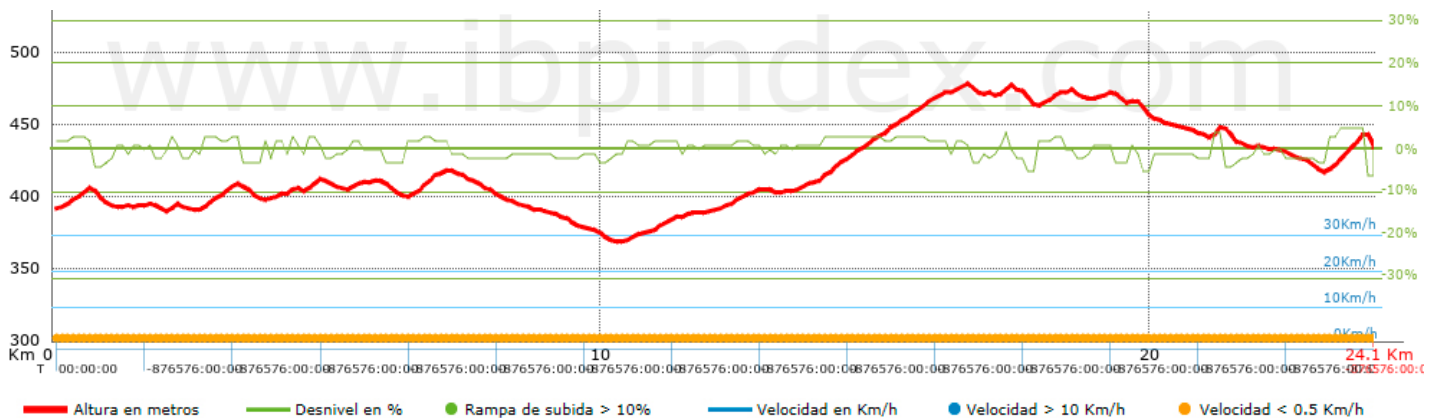
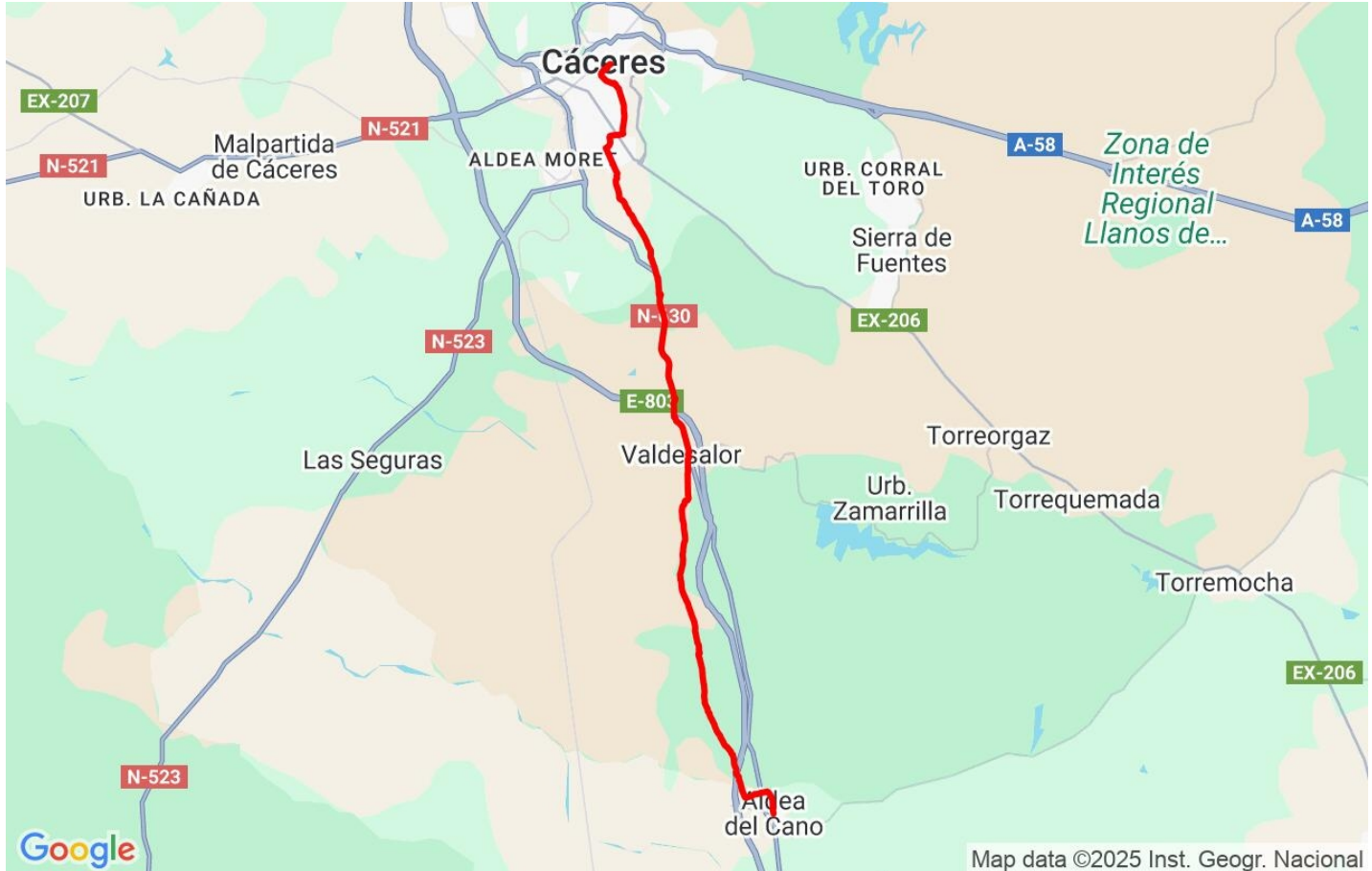
Fecha: 18/11/2025

Track: rvp_3_12_aldea_del_cano_-_caceres.gpx

Las velocidades de este track son típicas de = Track dibujado (DRW)

Fiabilidad del IBP index= C

IBP = 16 BYC



Parámetros a gran altura, datos por encima de							
Altura	Distancia m	% del total	Tiempo en movimiento	Velocidad	Tiempo parado	Tiempo total	Velocidad
	Total : 0 Km	--- %	--- h	--- Km/h	--- h	--- h	--- Km/h

Paradas					
Distancia	Tiempo parado	Altura	Tiempo desde la salida	Tiempo desde parada anterior	Distancia a parada anterior
	Total : 0:00:00 h				