

Track: rvp\_3\_0\_3\_alcala\_de\_guadaira\_-\_sevilla.gpx

Fecha: 13/11/2025

Track: rvp\_3\_0\_3\_alcala\_de\_guadaira\_-\_sevilla.gpx

Las velocidades de este track son típicas de = Track dibujado (DRW)

Fiabilidad del IBP index= E

**IBP = 12 BYC**

Distancia total	19.47 Km
Distancia analizada	19.47 Km
Distancia lineal	13.38 Km

Desn. de subida acumulado	10.29 m
Desn. de bajada acumulado	33.47 m
Altura máxima	42.1 m
Altura mínima	6.92 m
Ratio de subida	1.52 %
Ratio de bajada	2.45 %
Desnivel positivo por km	0.53 m
Desnivel negativo por km	1.72 m

Tiempo total	0 h
Tiempo en movimiento	0 h
Tiempo parado	0 h

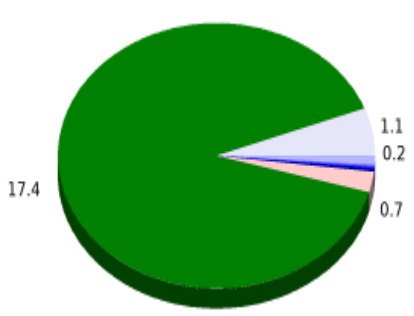
Velocidad media total	0 Km/h
Velocidad media en movimiento	0 Km/h
Velocidad máxima sostenida	0 Km/h

Filtro pendiente máxima	~30 %
Separación mínima analizada	~30 m
Número de puntos	1027 (cad. 18.95 m)
Puntos significativos	480 (cad. 40.72 m / 46.74 %)
Puntos aberrantes	0 (0 % d. total)

Cambios dirección por km	9.6
Cambios dirección > 5° por km	6.32
Tramos rectos acumulados	6.175 Km
Tramos rectos por km	317.15 m
Cambios de pendiente penalizables	0
Cambios de pendiente penalizables por km	0

Encuentra las mejores rutas



Resumen de desniveles	Subidas	Distancia en km	del total en %	Velocidad en	Tiempo h:m:s
	Entre el 15 y el 30%	0	0	0	0:00:00
	Entre el 10 y el 15%	0	0	0	0:00:00
	Entre el 5 y el 10%	0	0	0	0:00:00
	Entre el 1 y el 5%	0.678	3.48	0	0:00:00
	Total :	0.678	3.48	0	0:00:00
	Llano				
	Desniveles del 1%	17.431	89.55	0	0:00:00
	Bajadas				
	Entre el 1 y el 5%	1.119	5.75	0	0:00:00
	Entre el 5 y el 10%	0.249	1.28	0	0:00:00
	Entre el 10 y el 15%	0	0	0	0:00:00
	Entre el 15 y el 30%	0	0	0	0:00:00
	Total :	1.368	7.03	0	0:00:00
Total track :		19.47	100 %	0	0

Track: rvp\_3\_0\_3\_alcala\_de\_guadaira\_-\_sevilla.gpx

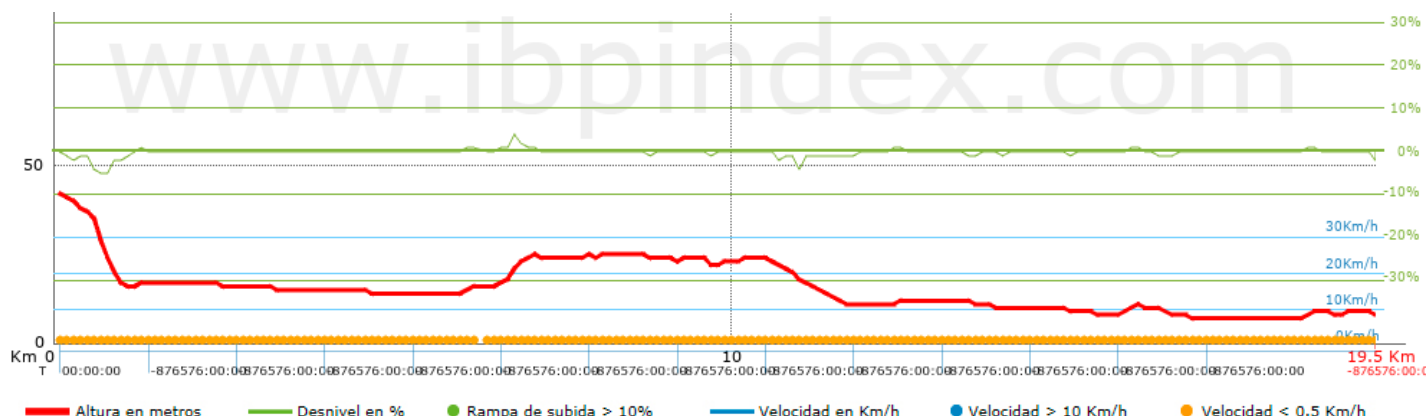
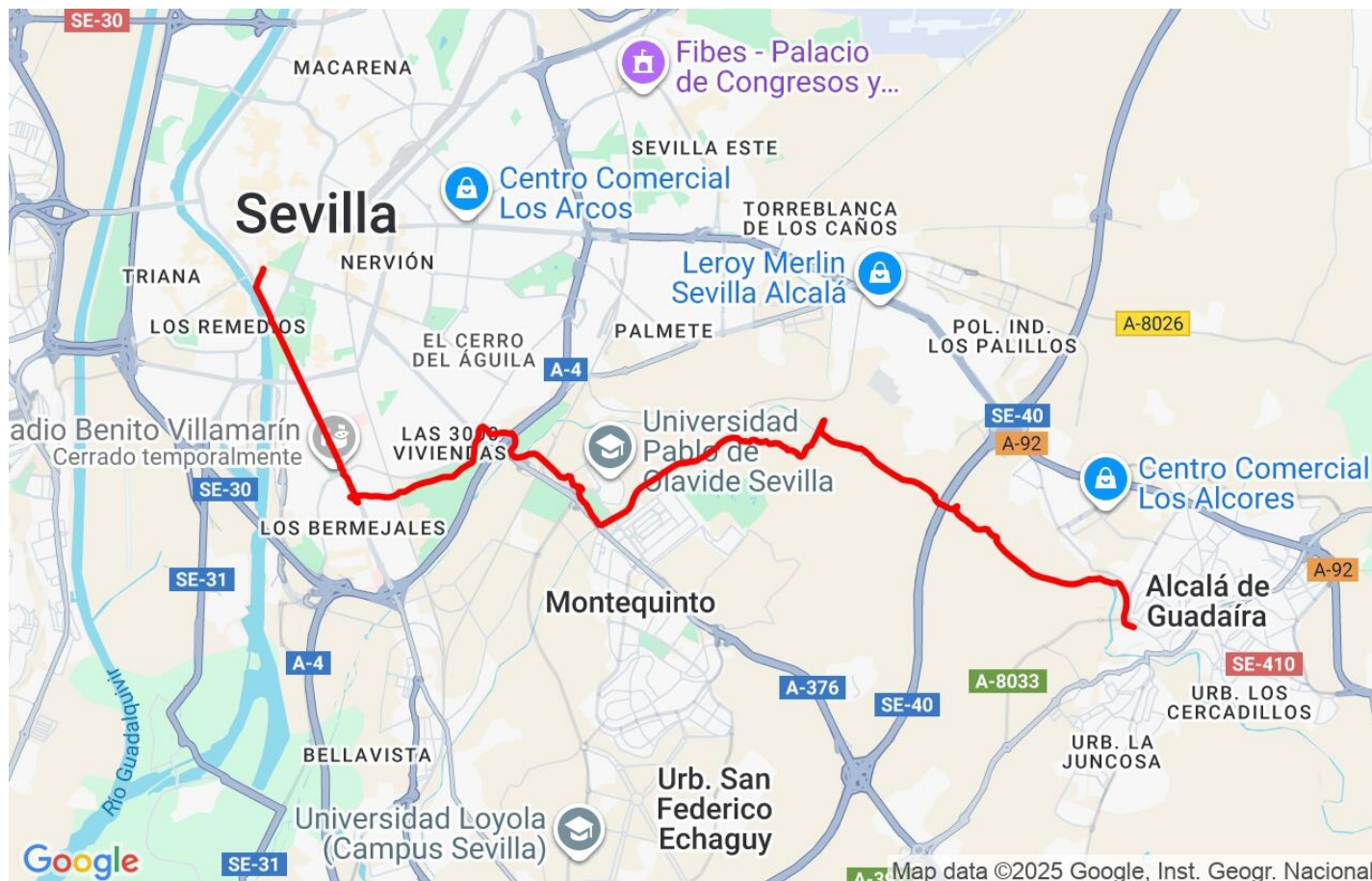
Fecha: 13/11/2025

Track: rvp\_3\_0\_3\_alcala\_de\_guadaira\_-\_sevilla.gpx

Las velocidades de este track son típicas de = Track dibujado (DRW)

Fiabilidad del IBP index= E

IBP = 12 BYC



**Parámetros a gran altura, datos por encima de**

Altura	Distancia m	% del total	Tiempo en movimiento	Velocidad	Tiempo parado	Tiempo total	Velocidad
	Total : 0 Km	--- %	--- h	--- Km/h	--- h	--- h	--- Km/h

**Paradas**

Distancia	Tiempo parado	Altura	Tiempo desde la salida	Tiempo desde parada anterior	Distancia a parada anterior
	Total : 0:00:00 h				