

Track: rvp\_2\_1\_sevilla\_-\_santiponce.gpx

Las velocidades de este track son típicas de = Track dibujado (DRW)

Fiabilidad del IBP index= E

**IBP = 2 BYC**

Distancia total	10.3 Km
Distancia analizada	10.3 Km
Distancia lineal	7.52 Km

Desn. de subida acumulado	9.1 m
Desn. de bajada acumulado	4.32 m
Altura máxima	16.1 m
Altura mínima	4.61 m
Ratio de subida	2.37 %
Ratio de bajada	1.31 %
Desnivel positivo por km	0.88 m
Desnivel negativo por km	0.42 m

Tiempo total	0 h
Tiempo en movimiento	0 h
Tiempo parado	0 h

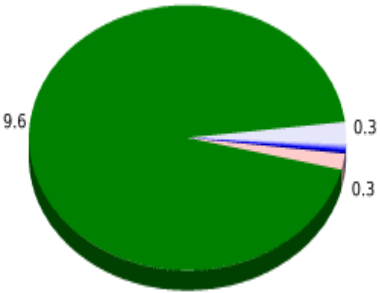
Velocidad media total	0 Km/h
Velocidad media en movimiento	0 Km/h
Velocidad máxima sostenida	0 Km/h

Filtro pendiente máxima	~30 %
Separación mínima analizada	~30 m
Número de puntos	449 (cad. 22.93 m)
Puntos significativos	247 (cad. 41.85 m / 55.01 %)
Puntos aberrantes	0 (0 % d. total)

Cambios dirección por km	9.51
Cambios dirección > 5° por km	4.08
Tramos rectos acumulados	4.67 Km
Tramos rectos por km	453.4 m
Cambios de pendiente penalizables	0
Cambios de pendiente penalizables por km	0

Encuentra las mejores rutas



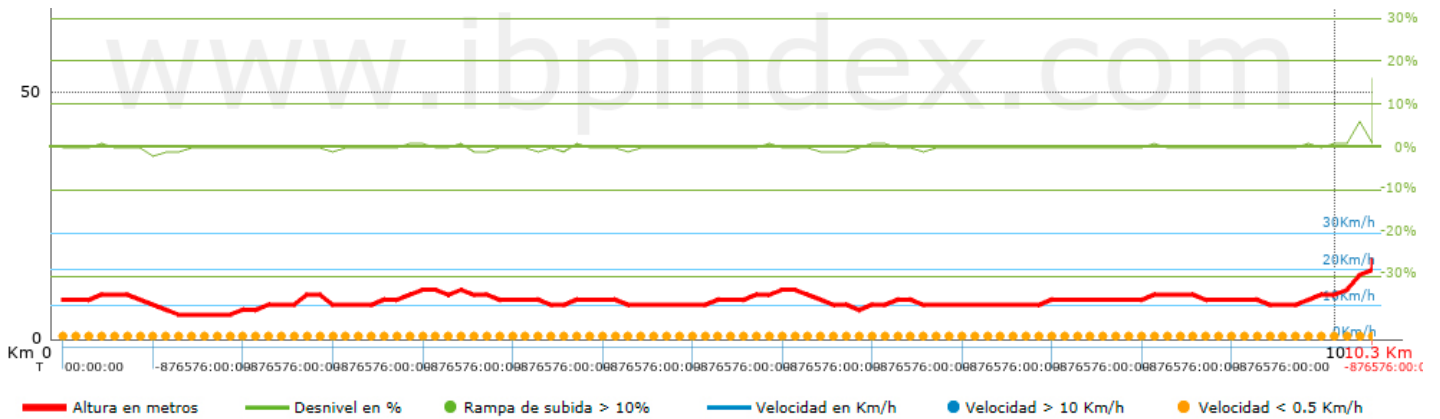
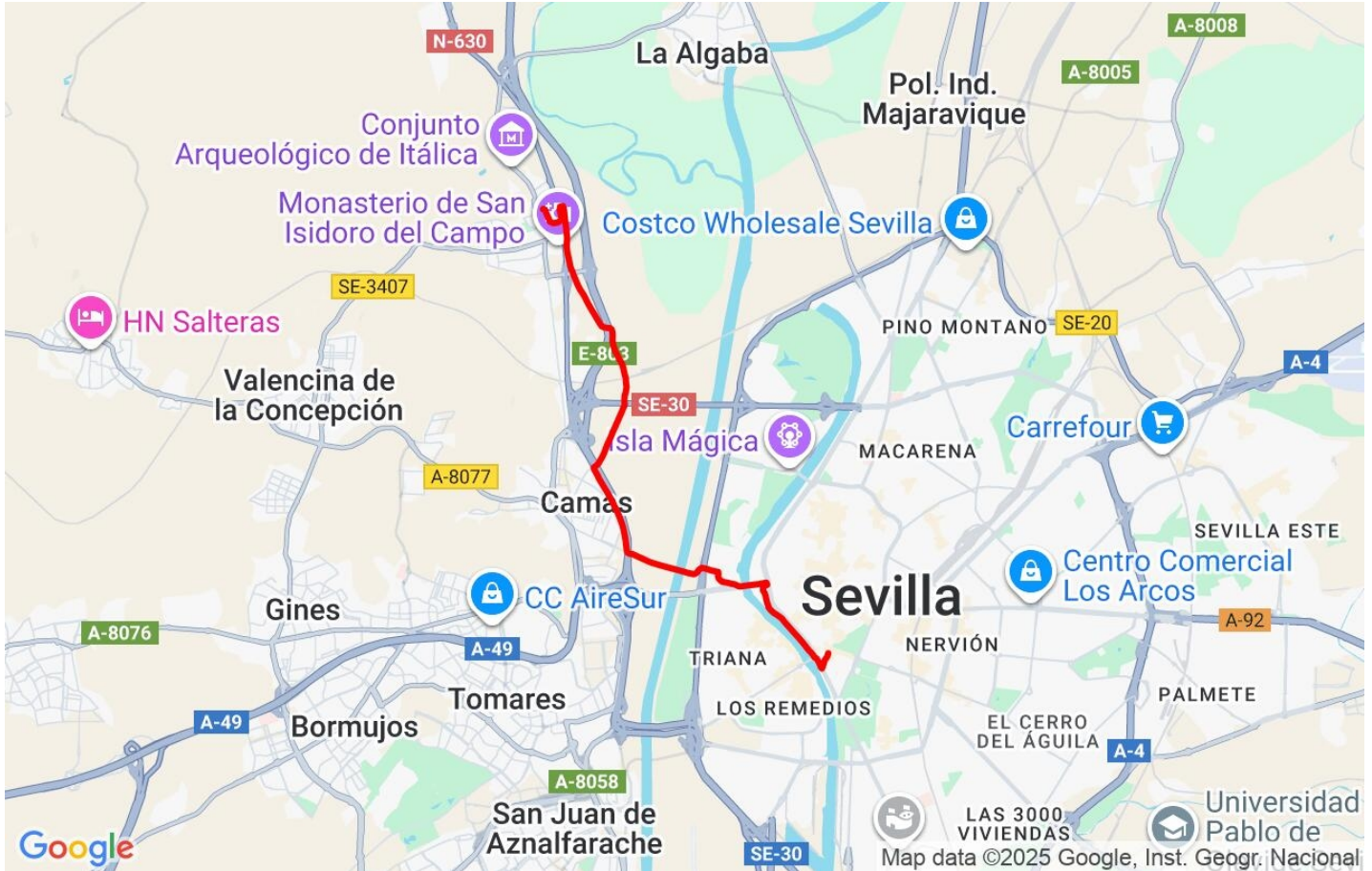
Resumen de desniveles	Subidas	Distancia en km	del total en %	Velocidad en	Tiempo h:m:s
	Entre el 15 y el 30%	0.007	0.07	0	0:00:00
	Entre el 10 y el 15%	0	0	0	0:00:00
	Entre el 5 y el 10%	0.047	0.45	0	0:00:00
	Entre el 1 y el 5%	0.331	3.21	0	0:00:00
	<b>Total :</b>	<b>0.385</b>	<b>3.74</b>	<b>0</b>	<b>0:00:00</b>
	<b>Llano</b>				
	Desniveles del 1%	9.581	93.06	0	0:00:00
	<b>Bajadas</b>				
	Entre el 1 y el 5%	0.33	3.2	0	0:00:00
	Entre el 5 y el 10%	0	0	0	0:00:00
Entre el 10 y el 15%	0	0	0	0:00:00	
Entre el 15 y el 30%	0	0	0	0:00:00	
<b>Total :</b>	<b>0.33</b>	<b>3.2</b>	<b>0</b>	<b>0:00:00</b>	
<b>Total track :</b>	<b>10.3</b>	<b>100 %</b>	<b>0</b>	<b>0</b>	

Track: rvp\_2\_1\_sevilla\_-\_santiponce.gpx

Las velocidades de este track son típicas de = Track dibujado (DRW)

Fiabilidad del IBP index= E

**IBP = 2 BYC**



Parámetros a gran altura, datos por encima de							
Altura	Distancia m	% del total	Tiempo en movimiento	Velocidad	Tiempo parado	Tiempo total	Velocidad
	Total : 0 Km	--- %	--- h	--- Km/h	--- h	--- h	--- Km/h

Paradas					
Distancia	Tiempo parado	Altura	Tiempo desde la salida	Tiempo desde parada anterior	Distancia a parada anterior
	Total : 0:00:00 h				