

Track: rvp_2_34_san_martin_del_camino_-_leon.gpx

Las velocidades de este track son típicas de = Track dibujado (DRW)

Fiabilidad del IBP index= D

IBP = 11 BYC

Distancia total	25.76 Km
Distancia analizada	25.76 Km
Distancia lineal	22.57 Km

Desn. de subida acumulado	139.87 m
Desn. de bajada acumulado	197.53 m
Altura máxima	917.74 m
Altura mínima	823.74 m
Ratio de subida	2.81 %
Ratio de bajada	2.39 %
Desnivel positivo por km	5.43 m
Desnivel negativo por km	7.67 m

Tiempo total	0 h
Tiempo en movimiento	0 h
Tiempo parado	0 h

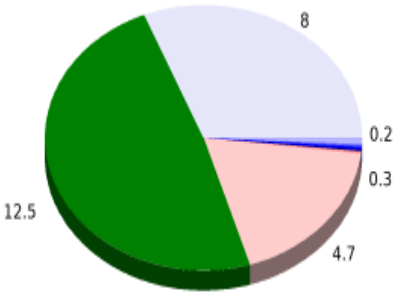
Velocidad media total	0 Km/h
Velocidad media en movimiento	0 Km/h
Velocidad máxima sostenida	0 Km/h

Filtro pendiente máxima	~30 %
Separación mínima analizada	~30 m
Número de puntos	1490 (cad. 17.29 m)
Puntos significativos	655 (cad. 39.38 m / 43.96 %)
Puntos aberrantes	0 (0 % d. total)

Cambios dirección por km	10.68
Cambios dirección > 5° por km	3.77
Tramos rectos acumulados	13.084 Km
Tramos rectos por km	507.92 m
Cambios de pendiente penalizables	1
Cambios de pendiente penalizables por km	0.039

Encuentra las mejores rutas

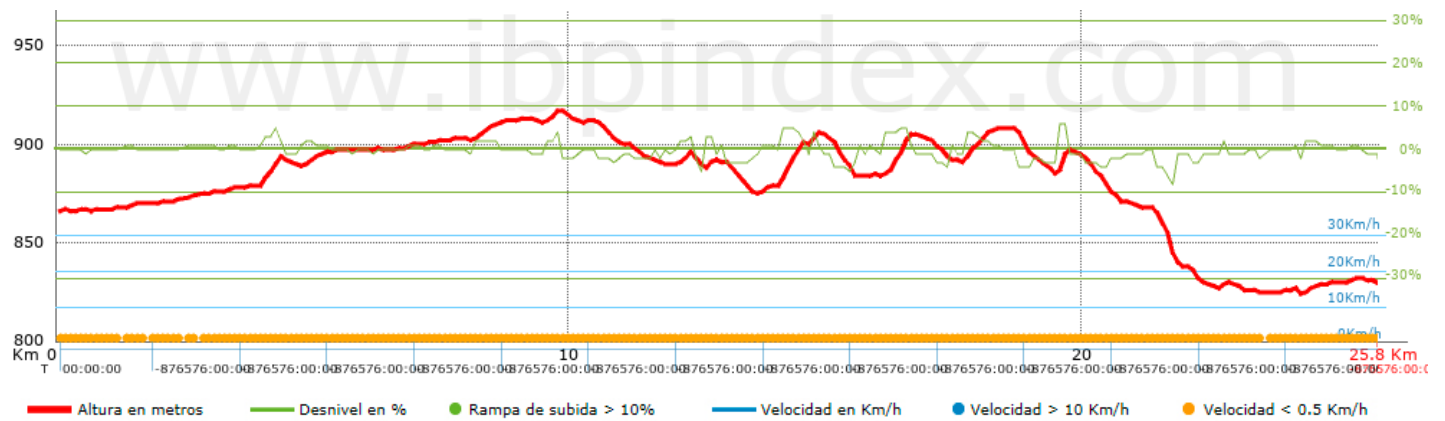
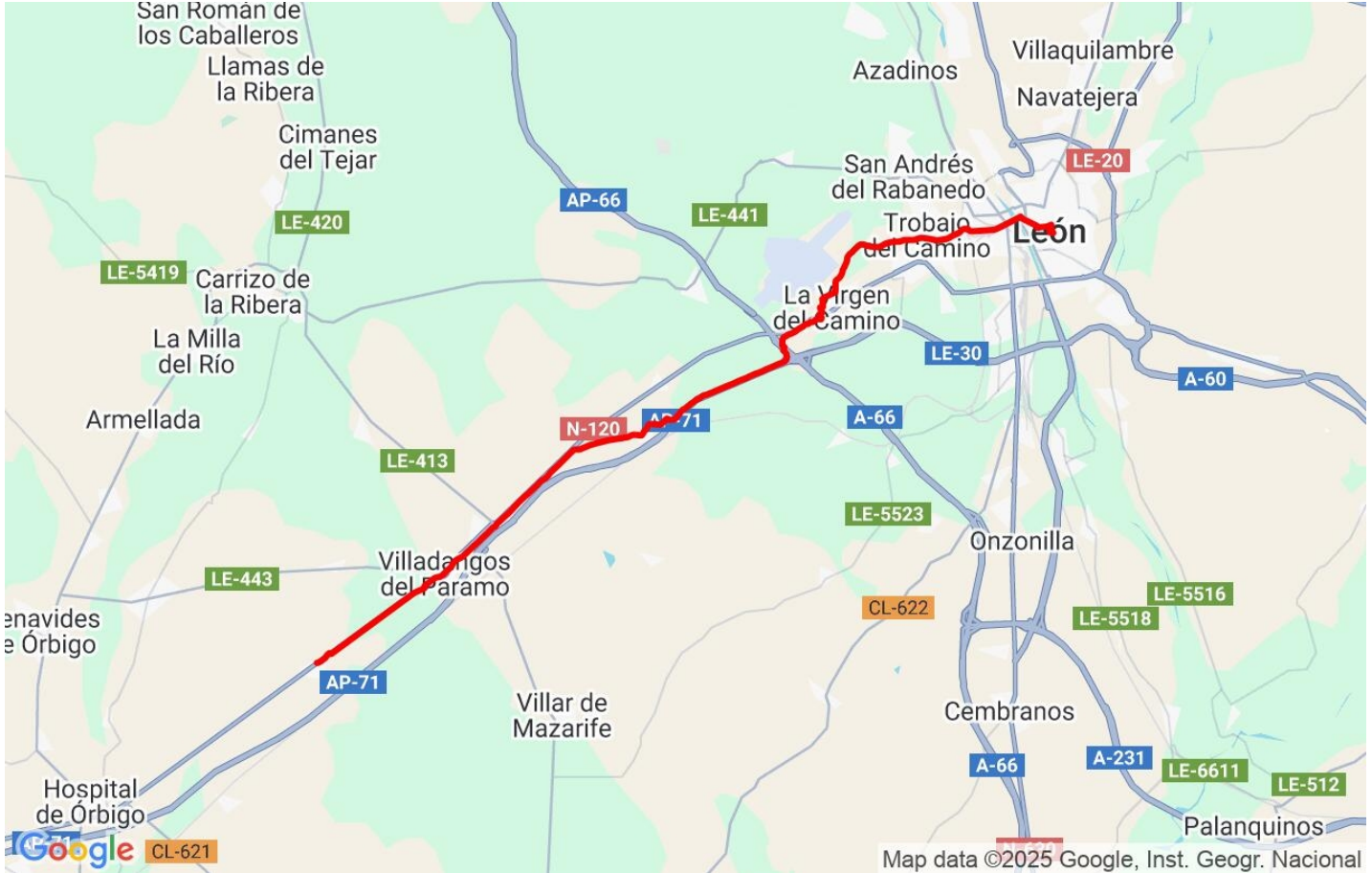


Resumen de desniveles	Subidas	Distancia en km	del total en %	Velocidad en	Tiempo h:m:s
	Entre el 15 y el 30%	0	0	0	0:00:00
	Entre el 10 y el 15%	0	0	0	0:00:00
	Entre el 5 y el 10%	0.309	1.2	0	0:00:00
	Entre el 1 y el 5%	4.677	18.16	0	0:00:00
	Total :	4.986	19.36	0	0:00:00
	Llano				
	Desniveles del 1%	12.513	48.58	0	0:00:00
	Bajadas				
	Entre el 1 y el 5%	8.014	31.12	0	0:00:00
	Entre el 5 y el 10%	0.21	0.81	0	0:00:00
Entre el 10 y el 15%	0.033	0.13	0	0:00:00	
Entre el 15 y el 30%	0	0	0	0:00:00	
Total :	8.257	32.06	0	0:00:00	
Total track :	25.76	100 %	0	0	

Track: rvp_2_34_san_martin_del_camino_-_leon.gpx

Las velocidades de este track son típicas de = Track dibujado (DRW)

Fiabilidad del IBP index= D

IBP = 11 BYC


Parámetros a gran altura, datos por encima de							
Altura	Distancia m	% del total	Tiempo en movimiento	Velocidad	Tiempo parado	Tiempo total	Velocidad
	Total : 0 Km	--- %	--- h	--- Km/h	--- h	--- h	--- Km/h

Paradas					
Distancia	Tiempo parado	Altura	Tiempo desde la salida	Tiempo desde parada anterior	Distancia a parada anterior
	Total : 0:00:00 h				