

Track: rvp_2_25_guijuelo_-_san_pedro_de_rozados.gpx

Las velocidades de este track son típicas de = Track dibujado (DRW)

Fiabilidad del IBP index= C

IBP = 30 BYC

Distancia total	42.73 Km
Distancia analizada	42.73 Km
Distancia lineal	26.53 Km

Desn. de subida acumulado	519.2 m
Desn. de bajada acumulado	545.1 m
Altura máxima	1027.3 m
Altura mínima	895 m
Ratio de subida	3.53 %
Ratio de bajada	3.7 %
Desnivel positivo por km	12.15 m
Desnivel negativo por km	12.76 m

Tiempo total	0 h
Tiempo en movimiento	0 h
Tiempo parado	0 h

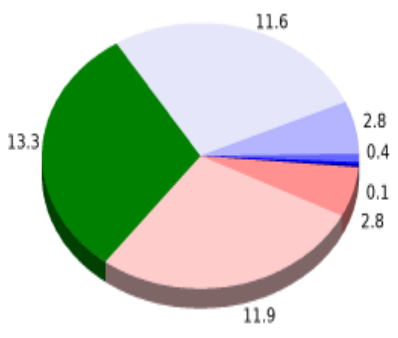
Velocidad media total	0 Km/h
Velocidad media en movimiento	0 Km/h
Velocidad máxima sostenida	0 Km/h

Filtro pendiente máxima	~30 %
Separación mínima analizada	~30 m
Número de puntos	3036 (cad. 14.07 m)
Puntos significativos	1165 (cad. 36.71 m / 38.37 %)
Puntos aberrantes	0 (0 % d. total)

Cambios dirección por km	9.71
Cambios dirección > 5º por km	2.74
Tramos rectos acumulados	26.209 Km
Tramos rectos por km	613.36 m
Cambios de pendiente penalizables	5
Cambios de pendiente penalizables por km	0.117

Encuentra las mejores rutas



Resumen de desniveles	Subidas	Distancia en km	del total en %	Velocidad en	Tiempo h:m:s
	Entre el 15 y el 30%	0	0	0	0:00:00
	Entre el 10 y el 15%	0.104	0.24	0	0:00:00
	Entre el 5 y el 10%	2.762	6.47	0	0:00:00
	Entre el 1 y el 5%	11.856	27.75	0	0:00:00
	Total :	14.722	34.46	0	0:00:00
	Llano				
	Desniveles del 1%	13.265	31.05	0	0:00:00
	Bajadas				
	Entre el 1 y el 5%	11.586	27.12	0	0:00:00
	Entre el 5 y el 10%	2.785	6.52	0	0:00:00
	Entre el 10 y el 15%	0.368	0.86	0	0:00:00
	Entre el 15 y el 30%	0	0	0	0:00:00
	Total :	14.739	34.5	0	0:00:00
	Total track :	42.73	100 %	0	0

Track: rvp_2_25_guijuelo_-_san_pedro_de_rozados.gpx

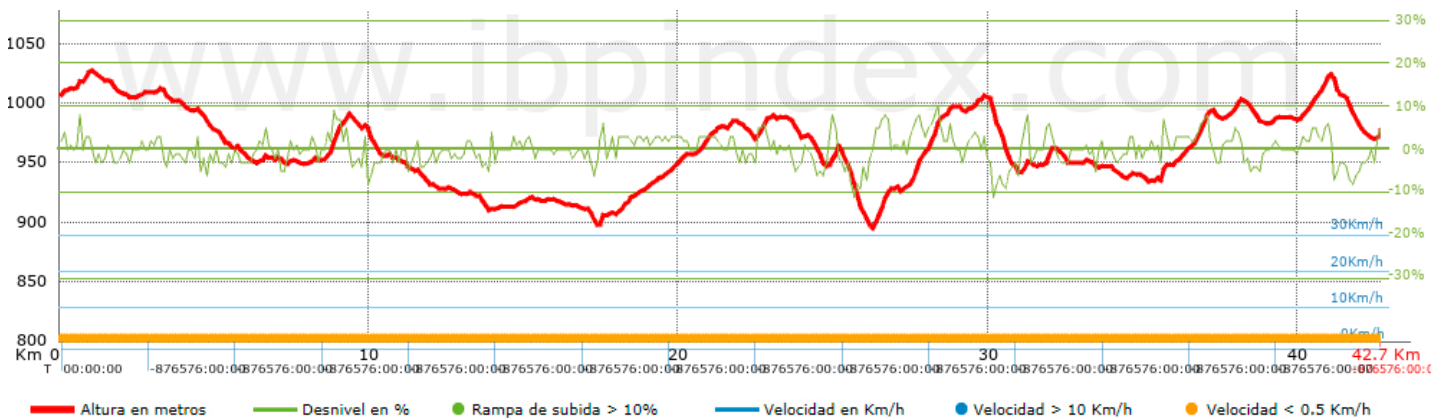
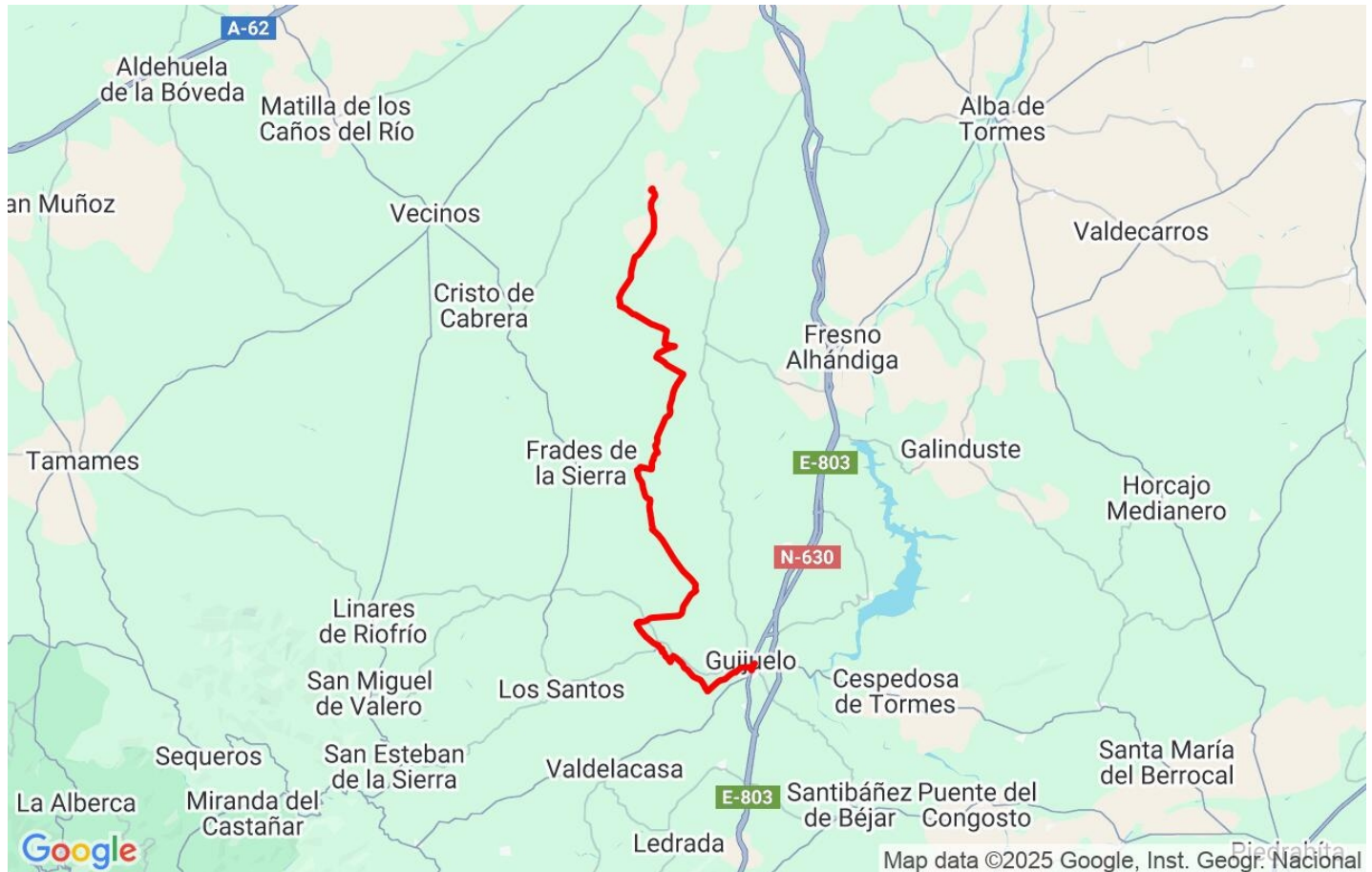
Fecha: 14/10/2025

Track: rvp_2_25_guijuelo_-_san_pedro_de_rozados.gpx

Las velocidades de este track son típicas de = Track dibujado (DRW)

Fiabilidad del IBP index= C

IBP = 30 BYC



Parámetros a gran altura, datos por encima de							
Altura	Distancia m	% del total	Tiempo en movimiento	Velocidad	Tiempo parado	Tiempo total	Velocidad
	Total : 0 Km	--- %	--- h	--- Km/h	--- h	--- h	--- Km/h

Paradas					
Distancia	Tiempo parado	Altura	Tiempo desde la salida	Tiempo desde parada anterior	Distancia a parada anterior
	Total : 0:00:00 h				