

Track: rvp_2_27_calzada_de_valdunciel_-_el_cubo_de_tierra_del_vino.gpx

Las velocidades de este track son típicas de = Track dibujado (DRW)

Fiabilidad del IBP index= D

IBP = 10 BYC

Distancia total	20.96 Km
Distancia analizada	20.96 Km
Distancia lineal	18.81 Km

Desn. de subida acumulado	111.92 m
Desn. de bajada acumulado	68.32 m
Altura máxima	866.77 m
Altura mínima	796.8 m
Ratio de subida	2.31 %
Ratio de bajada	2.02 %
Desnivel positivo por km	5.34 m
Desnivel negativo por km	3.26 m

Tiempo total	0 h
Tiempo en movimiento	0 h
Tiempo parado	0 h

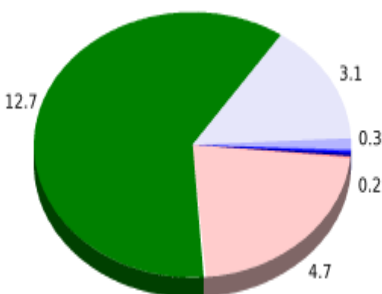
Velocidad media total	0 Km/h
Velocidad media en movimiento	0 Km/h
Velocidad máxima sostenida	0 Km/h

Filtro pendiente máxima	~30 %
Separación mínima analizada	~30 m
Número de puntos	1422 (cad. 14.74 m)
Puntos significativos	593 (cad. 35.41 m / 41.7 %)
Puntos aberrantes	0 (0 % d. total)

Cambios dirección por km	8.54
Cambios dirección > 5° por km	2
Tramos rectos acumulados	13.409 Km
Tramos rectos por km	639.74 m
Cambios de pendiente penalizables	0
Cambios de pendiente penalizables por km	0

Encuentra las mejores rutas



Resumen de desniveles	Subidas	Distancia en km	del total en %	Velocidad en	Tiempo h:m:s
	Entre el 15 y el 30%	0	0	0	0:00:00
	Entre el 10 y el 15%	0	0	0	0:00:00
	Entre el 5 y el 10%	0.186	0.89	0	0:00:00
	Entre el 1 y el 5%	4.657	22.21	0	0:00:00
	Total :	4.842	23.1	0	0:00:00
	Llano				
	Desniveles del 1%	12.746	60.8	0	0:00:00
	Bajadas				
	Entre el 1 y el 5%	3.058	14.59	0	0:00:00
	Entre el 5 y el 10%	0.317	1.51	0	0:00:00
	Entre el 10 y el 15%	0	0	0	0:00:00
	Entre el 15 y el 30%	0	0	0	0:00:00
	Total :	3.375	16.1	0	0:00:00
	Total track :	20.96	100 %	0	0

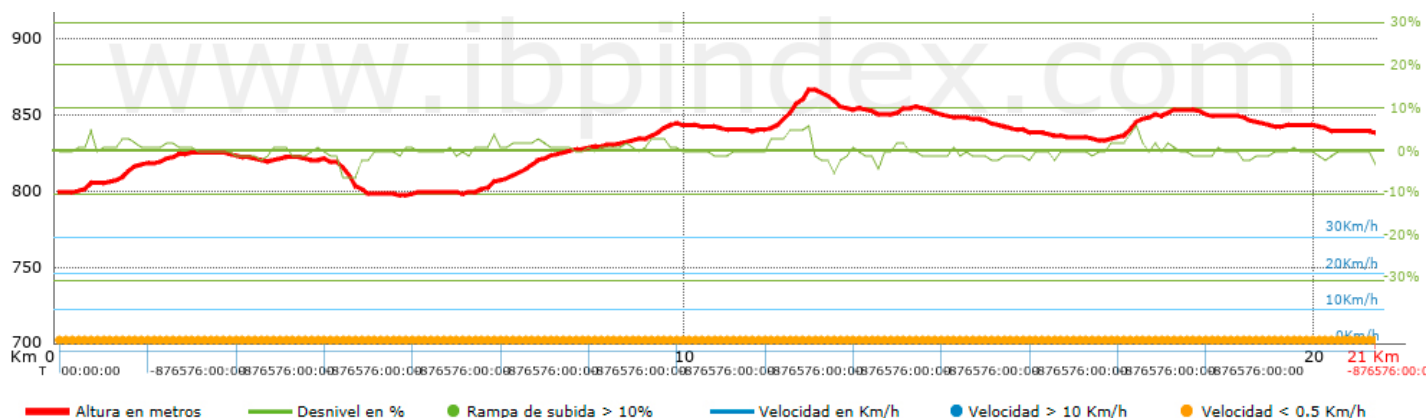
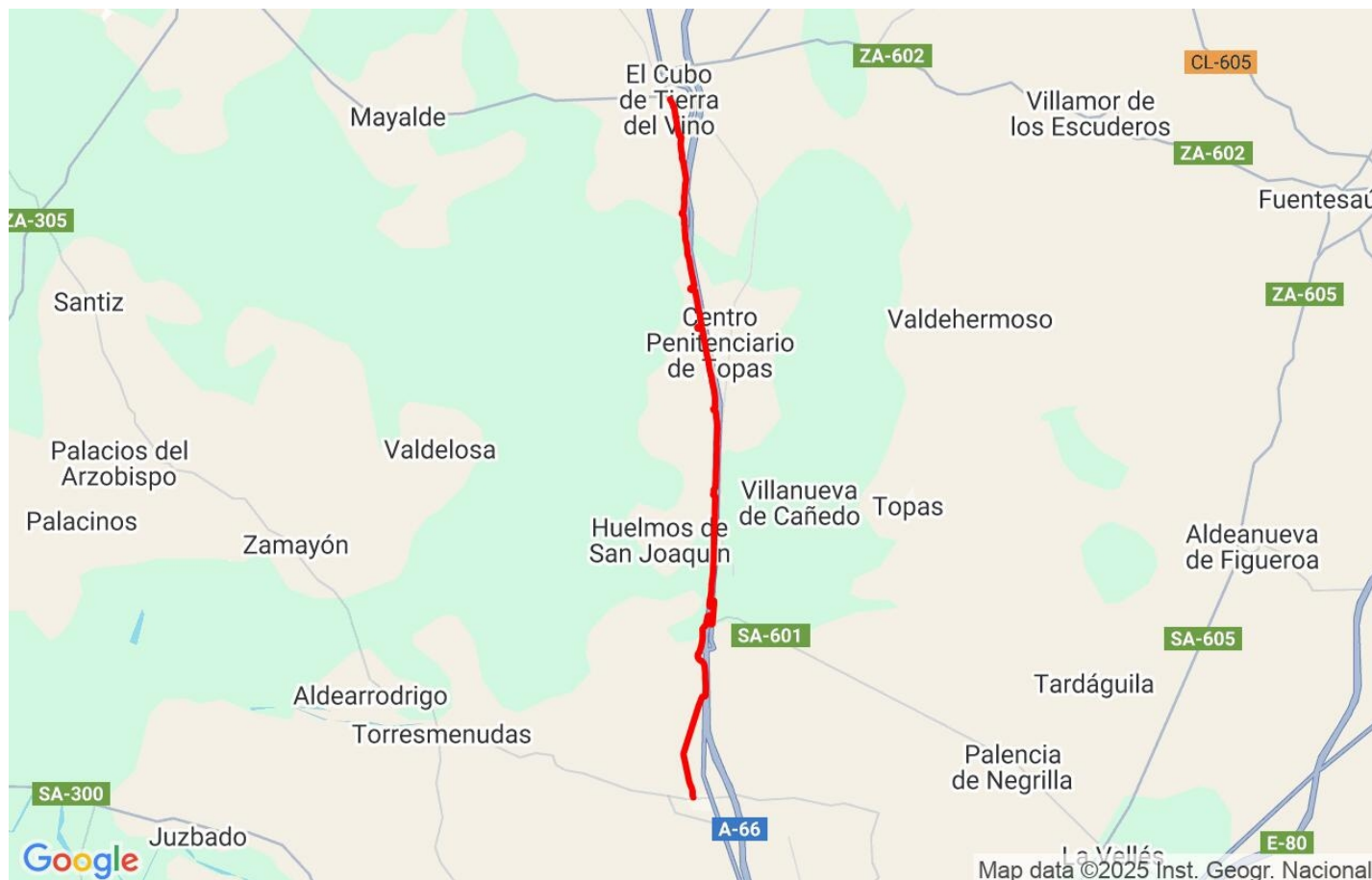
Track: rvp_2_27_calzada_de_valdunciel_-_el_cubo_de_tierra_del_vino.gpx

Fecha: 14/10/2025

Track: rvp_2_27_calzada_de_valdunciel_-_el_cubo_de_tierra_del_vino.gpx

Las velocidades de este track son típicas de = Track dibujado (DRW)

Fiabilidad del IBP index= D

IBP = 10 BYC


Parámetros a gran altura, datos por encima de

Altura	Distancia m	% del total	Tiempo en movimiento	Velocidad	Tiempo parado	Tiempo total	Velocidad
	Total : 0 Km	--- %	--- h	--- Km/h	--- h	--- h	--- Km/h

Paradas

Distancia	Tiempo parado	Altura	Tiempo desde la salida	Tiempo desde parada anterior	Distancia a parada anterior
	Total : 0:00:00 h				