

Track: rvp_2_32_3_altobar_de_la_encomienda_-_la_baneza.gpx

Fecha: 16/10/2025

Track: rvp_2_32_3_altobar_de_la_encomienda_-_la_baneza.gpx

Las velocidades de este track son típicas de = Track dibujado (DRW)

Fiabilidad del IBP index= E

IBP = 5 BYC

Distancia total	19.49 Km
Distancia analizada	19.49 Km
Distancia lineal	16.47 Km

Desn. de subida acumulado	39.71 m
Desn. de bajada acumulado	31.27 m
Altura máxima	788.92 m
Altura mínima	738.88 m
Ratio de subida	2.28 %
Ratio de bajada	2.34 %
Desnivel positivo por km	2.04 m
Desnivel negativo por km	1.6 m

Tiempo total	0 h
Tiempo en movimiento	0 h
Tiempo parado	0 h


Velocidad media total	0 Km/h
Velocidad media en movimiento	0 Km/h
Velocidad máxima sostenida	0 Km/h

Filtro pendiente máxima	~30 %
Separación mínima analizada	~30 m
Número de puntos	1325 (cad. 14.71 m)
Puntos significativos	542 (cad. 36.03 m / 40.91 %)
Puntos aberrantes	0 (0 % d. total)

Cambios dirección por km	11.44
Cambios dirección > 5° por km	3.54
Tramos rectos acumulados	10.301 Km
Tramos rectos por km	528.53 m
Cambios de pendiente penalizables	0
Cambios de pendiente penalizables por km	0

Encuentra las mejores rutas



Resumen de desniveles	Subidas	Distancia en km	del total en %	Velocidad en	Tiempo h:m:s
	Entre el 15 y el 30%	0	0	0	0:00:00
	Entre el 10 y el 15%	0	0	0	0:00:00
	Entre el 5 y el 10%	0.034	0.17	0	0:00:00
	Entre el 1 y el 5%	1.711	8.78	0	0:00:00
	Total :	1.745	8.95	0	0:00:00
	Llano				
	Desniveles del 1%	16.411	84.2	0	0:00:00
	Bajadas				
	Entre el 1 y el 5%	1.288	6.61	0	0:00:00
	Entre el 5 y el 10%	0	0	0	0:00:00
	Entre el 10 y el 15%	0.046	0.24	0	0:00:00
	Entre el 15 y el 30%	0	0	0	0:00:00
	Total :	1.334	6.85	0	0:00:00
Total track :		19.49	100 %	0	0

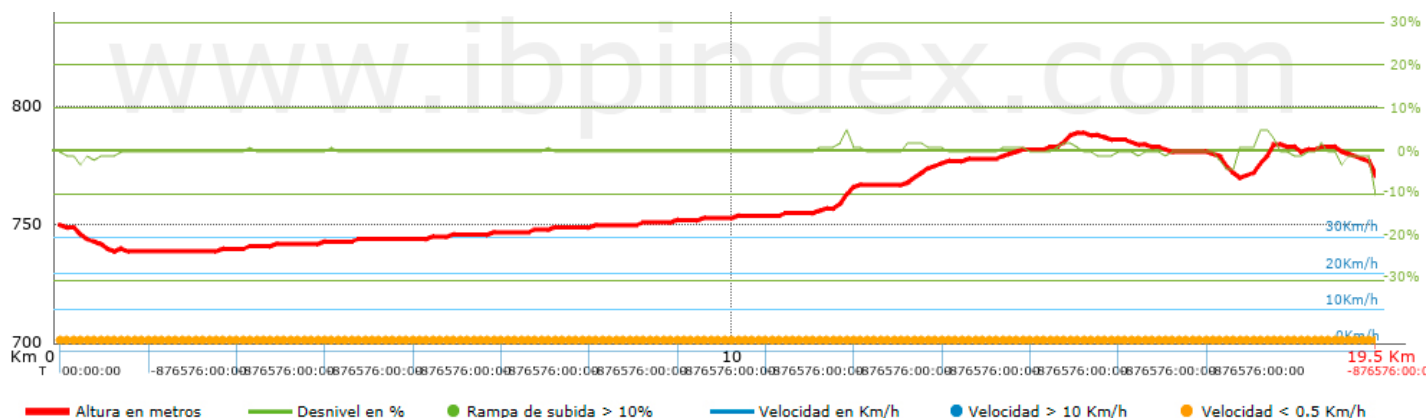
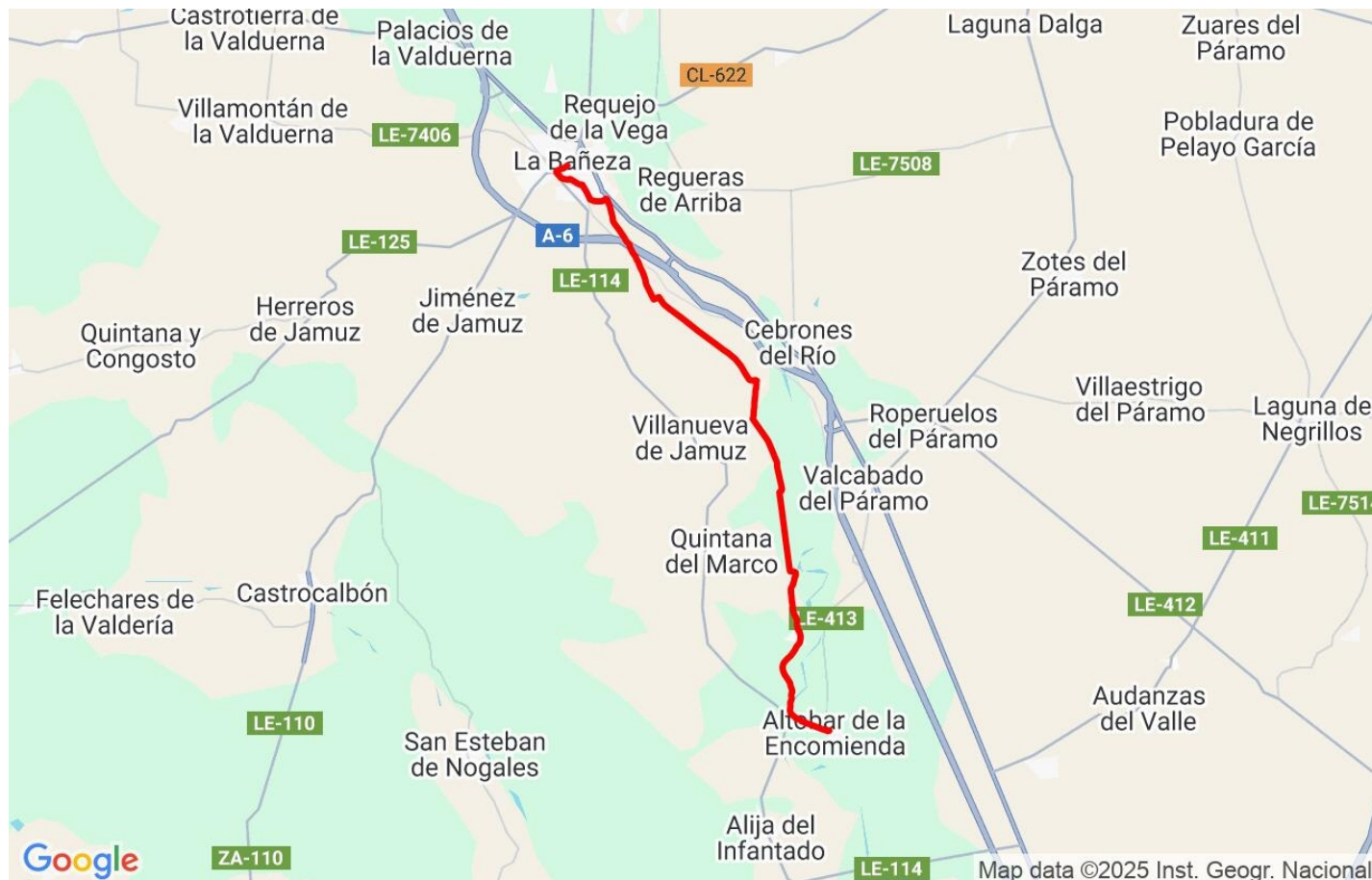
Track: rvp_2_32_3_altobar_de_la_encomienda_-_la_baneza.gpx

Fecha: 16/10/2025

Track: rvp_2_32_3_altobar_de_la_encomienda_-_la_baneza.gpx

Las velocidades de este track son típicas de = Track dibujado (DRW)

Fiabilidad del IBP index= E

IBP = 5 BYC


Parámetros a gran altura, datos por encima de

Altura	Distancia m	% del total	Tiempo en movimiento	Velocidad	Tiempo parado	Tiempo total	Velocidad
	Total : 0 Km	--- %	--- h	--- Km/h	--- h	--- h	--- Km/h

Paradas

Distancia	Tiempo parado	Altura	Tiempo desde la salida	Tiempo desde parada anterior	Distancia a parada anterior
	Total : 0:00:00 h				