

Track: rvp_2_3_2_almaden_de_la_plata_-_el_real_de_la_jara.gpx

Las velocidades de este track son típicas de = Track dibujado (DRW)

Fiabilidad del IBP index= D

IBP = 10 BYC

Distancia total	16.19 Km
Distancia analizada	16.19 Km
Distancia lineal	10.83 Km

Desn. de subida acumulado	206.49 m
Desn. de bajada acumulado	191.74 m
Altura máxima	569.89 m
Altura mínima	429.46 m
Ratio de subida	3.07 %
Ratio de bajada	3.16 %
Desnivel positivo por km	12.75 m
Desnivel negativo por km	11.84 m

Tiempo total	0 h
Tiempo en movimiento	0 h
Tiempo parado	0 h

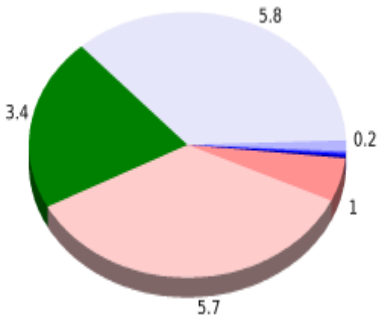
Velocidad media total	0 Km/h
Velocidad media en movimiento	0 Km/h
Velocidad máxima sostenida	0 Km/h

Filtro pendiente máxima	~30 %
Separación mínima analizada	~30 m
Número de puntos	1257 (cad. 12.88 m)
Puntos significativos	459 (cad. 35.35 m / 36.52 %)
Puntos aberrantes	0 (0 % d. total)

Cambios dirección por km	7.84
Cambios dirección > 5° por km	4.08
Tramos rectos acumulados	6.583 Km
Tramos rectos por km	406.61 m
Cambios de pendiente penalizables	1
Cambios de pendiente penalizables por km	0.062

Encuentra las mejores rutas



Resumen de desniveles	Subidas	Distancia en km	del total en %	Velocidad en	Tiempo h:m:s
	Entre el 15 y el 30%	0	0	0	0:00:00
	Entre el 10 y el 15%	0	0	0	0:00:00
	Entre el 5 y el 10%	0.992	6.13	0	0:00:00
	Entre el 1 y el 5%	5.725	35.36	0	0:00:00
	Total :	6.717	41.49	0	0:00:00
	Llano				
	Desniveles del 1%	3.408	21.05	0	0:00:00
	Bajadas				
	Entre el 1 y el 5%	5.818	35.93	0	0:00:00
	Entre el 5 y el 10%	0.247	1.53	0	0:00:00
	Entre el 10 y el 15%	0	0	0	0:00:00
	Entre el 15 y el 30%	0	0	0	0:00:00
	Total :	6.065	37.46	0	0:00:00
Total track :		16.19	100 %	0	0

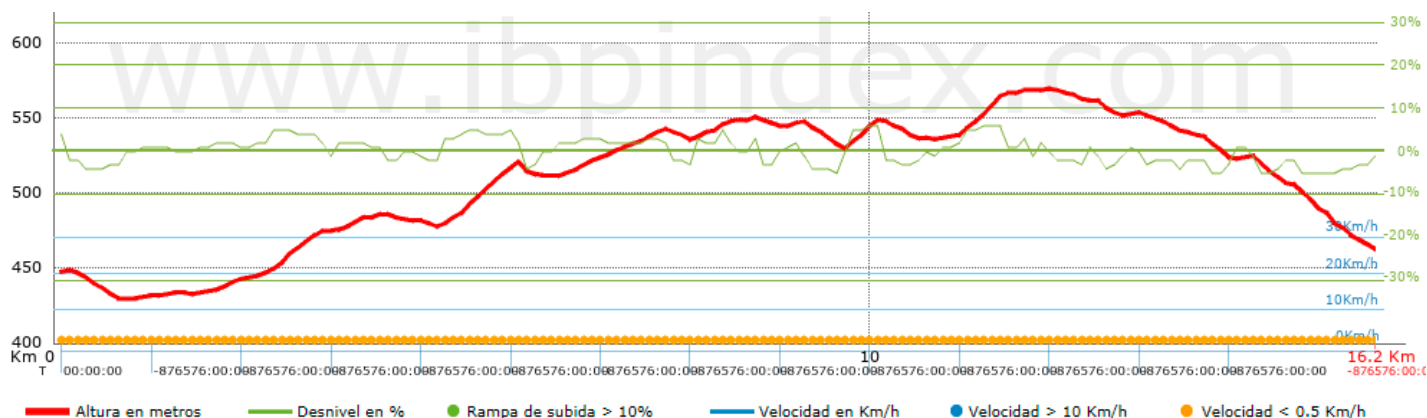
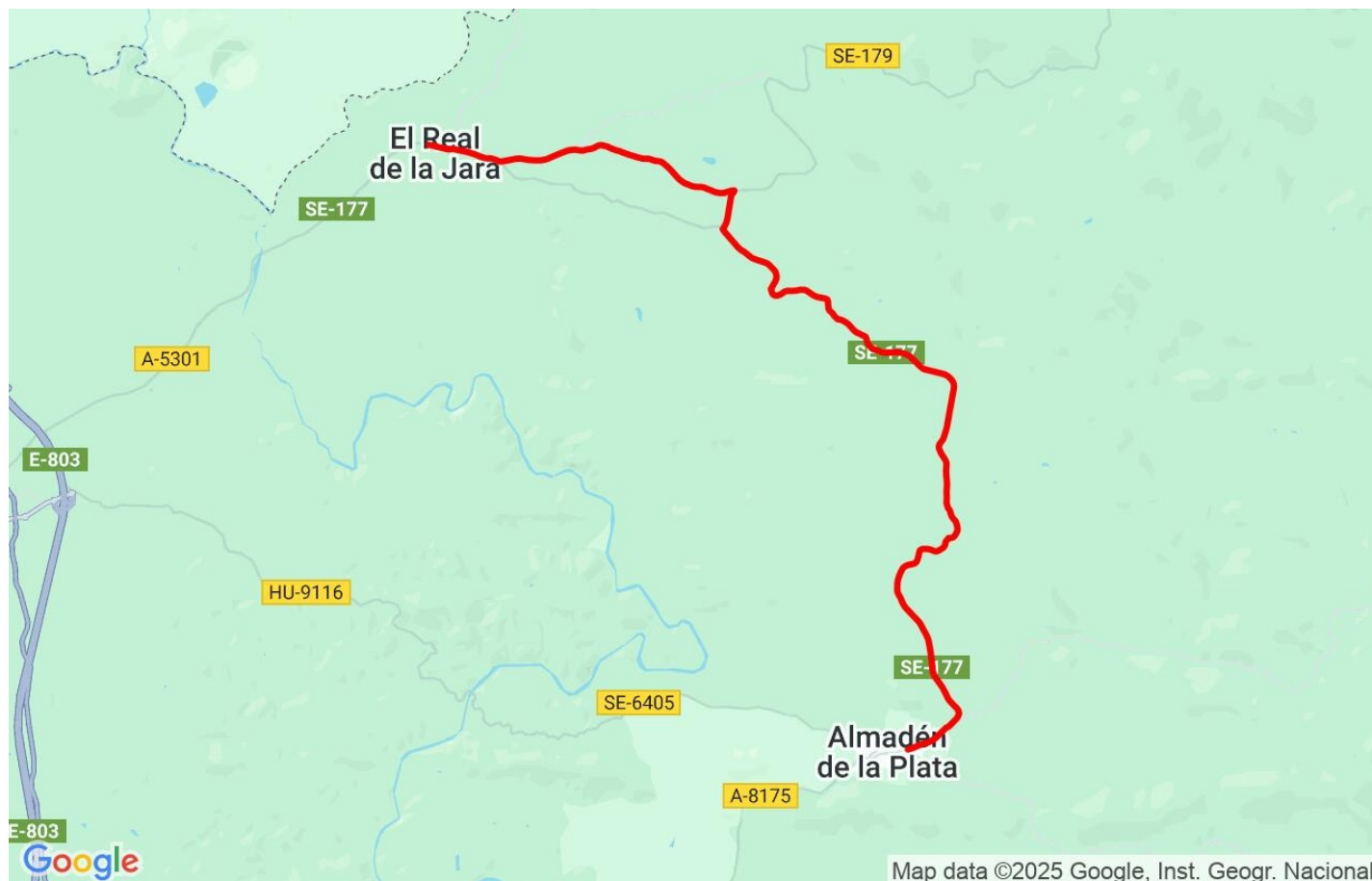
Track: rvp_2_3_2_almaden_de_la_plata_-_el_real_de_la_jara.gpx

Fecha: 09/10/2025

Track: rvp_2_3_2_almaden_de_la_plata_-_el_real_de_la_jara.gpx

Las velocidades de este track son típicas de = Track dibujado (DRW)

Fiabilidad del IBP index= D

IBP = 10 BYC


Parámetros a gran altura, datos por encima de

Altura	Distancia m	% del total	Tiempo en movimiento	Velocidad	Tiempo parado	Tiempo total	Velocidad
	Total : 0 Km	--- %	--- h	--- Km/h	--- h	--- h	--- Km/h

Paradas

Distancia	Tiempo parado	Altura	Tiempo desde la salida	Tiempo desde parada anterior	Distancia a parada anterior
	Total : 0:00:00 h				