

Track: rvp\_2\_26\_2\_aldeatejada - villares de la reina.gpx

Las velocidades de este track son típicas de = Track dibujado (DRW)

Fiabilidad del IBP index= E

**IBP = 5 BYC**

Distancia total	13.45 Km
Distancia analizada	13.45 Km
Distancia lineal	10.3 Km

Desn. de subida acumulado	61.67 m
Desn. de bajada acumulado	37.62 m
Altura máxima	829.37 m
Altura mínima	771.66 m
Ratio de subida	2.34 %
Ratio de bajada	2.34 %
Desnivel positivo por km	4.59 m
Desnivel negativo por km	2.8 m

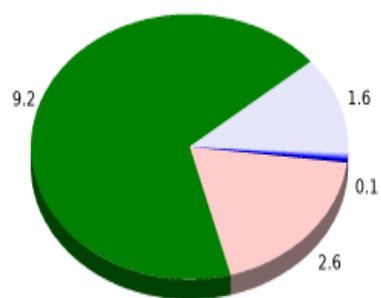
Tiempo total	0 h
Tiempo en movimiento	0 h
Tiempo parado	0 h

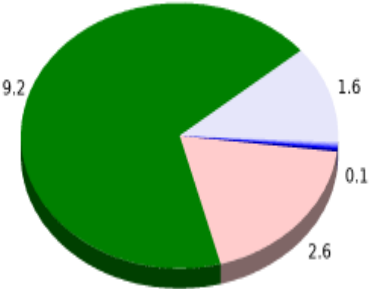
Velocidad media total	0 Km/h
Velocidad media en movimiento	0 Km/h
Velocidad máxima sostenida	0 Km/h

<b>Filtro pendiente máxima</b>	~30 %
<b>Separación mínima analizada</b>	~30 m
<b>Número de puntos</b>	966 (cad. 13.93 m)
<b>Puntos significativos</b>	368 (cad. 36.86 m / 38.1 %)
<b>Puntos aberrantes</b>	1 (0.1 % d. total)

Cambios dirección por km	11.67
Cambios dirección > 5º por km	5.28
Tramos rectos acumulados	7.098 Km
Tramos rectos por km	527.73 m
Cambios de pendiente penalizables	0
Cambios de pendiente penalizables por km	0

## Encuentra las mejores rutas



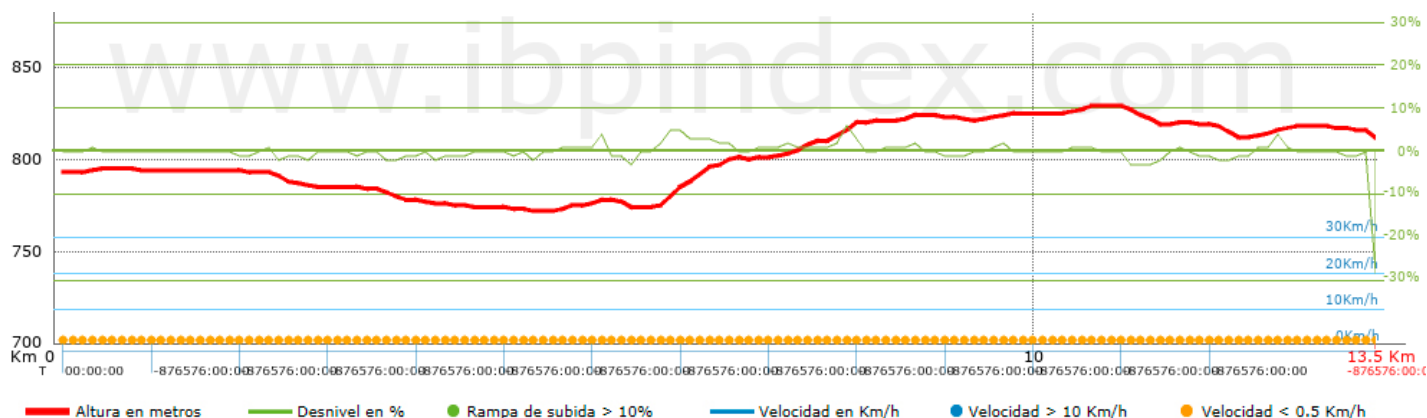
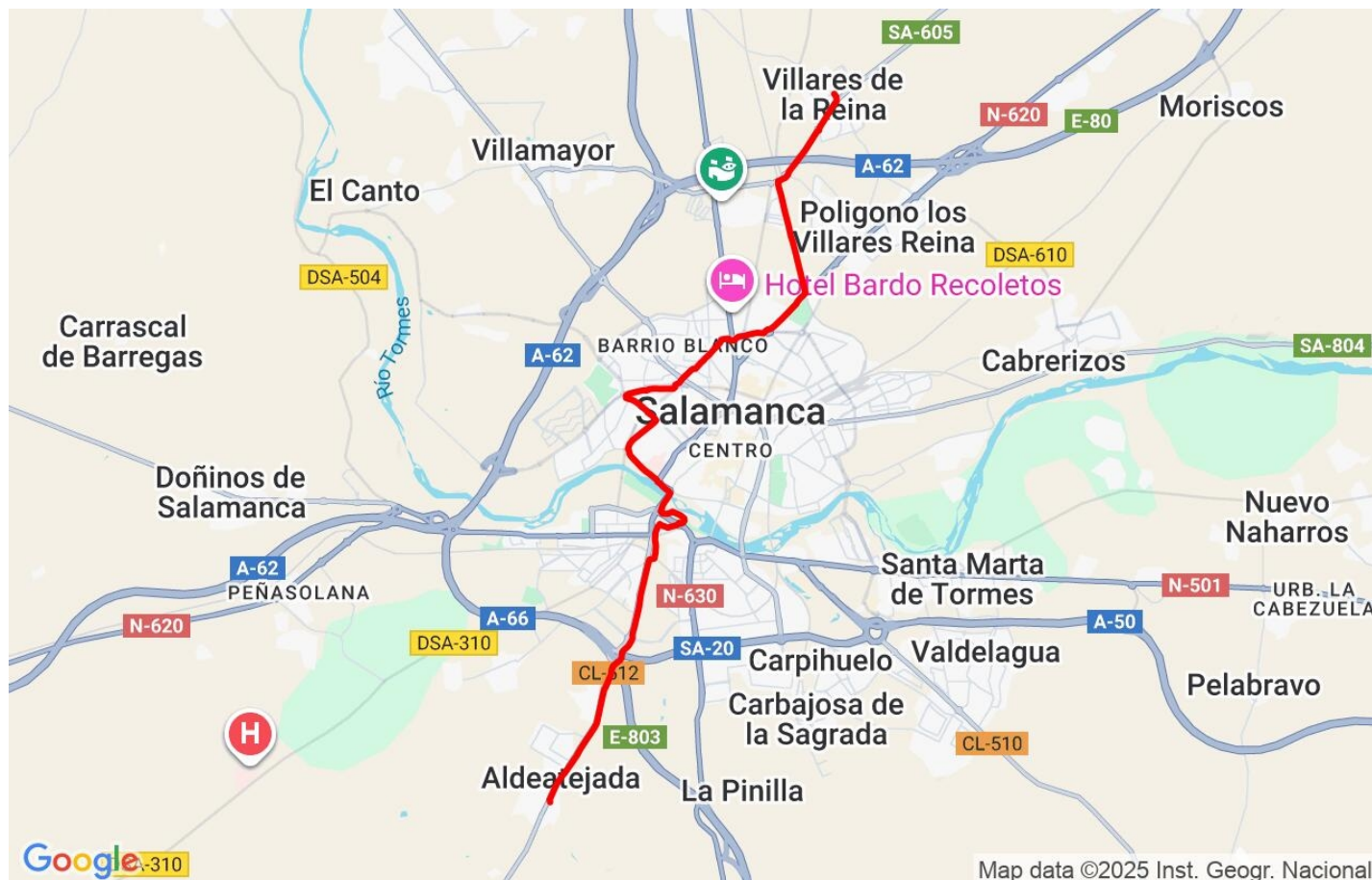
Resumen de desniveles		Subidas	Distancia en km	del total en %	Velocidad en	Tiempo h:m:s
		Entre el 15 y el 30%	0	0	0	0:00:00
		Entre el 10 y el 15%	0	0	0	0:00:00
		Entre el 5 y el 10%	0.062	0.46	0	0:00:00
		Entre el 1 y el 5%	2.572	19.12	0	0:00:00
		Total :	2.635	19.58	0	0:00:00
	Llano					
		Desniveles del 1%	9.226	68.57	0	0:00:00
	Bajadas					
		Entre el 1 y el 5%	1.602	11.91	0	0:00:00
		Entre el 5 y el 10%	0	0	0	0:00:00
	Entre el 10 y el 15%	0	0	0	0:00:00	
	Entre el 15 y el 30%	0.008	0.06	0	0:00:00	
	Total :	1.611	11.97	0	0:00:00	
Total track :		13.45	100 %	0	0	

Track: rvp\_2\_26\_2\_aldeatejada\_-\_villares\_de\_la\_reina.gpx

Las velocidades de este track son típicas de = Track dibujado (DRW)

Fiabilidad del IBP index= E

**IBP = 5 BYC**



Parámetros a gran altura, datos por encima de							
Altura	Distancia m	% del total	Tiempo en movimiento	Velocidad	Tiempo parado	Tiempo total	Velocidad
	Total : 0 Km	--- %	--- h	--- Km/h	--- h	--- h	--- Km/h

Paradas					
Distancia	Tiempo parado	Altura	Tiempo desde la salida	Tiempo desde parada anterior	Distancia a parada anterior
	Total : 0:00:00 h				