

Track: rvp\_2\_0\_3\_alcala\_de\_guadaira\_-\_sevilla.gpx

Las velocidades de este track son típicas de = Track dibujado (DRW)

Fiabilidad del IBP index= E

**IBP = 13 BYC**

Distancia total	18.53 Km
Distancia analizada	18.53 Km
Distancia lineal	13.38 Km

Desn. de subida acumulado	9.5 m
Desn. de bajada acumulado	33.67 m
Altura máxima	42.1 m
Altura mínima	7.18 m
Ratio de subida	1.57 %
Ratio de bajada	2.5 %
Desnivel positivo por km	0.51 m
Desnivel negativo por km	1.82 m

Tiempo total	0 h
Tiempo en movimiento	0 h
Tiempo parado	0 h

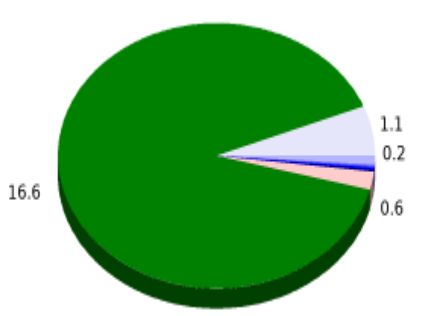
Velocidad media total	0 Km/h
Velocidad media en movimiento	0 Km/h
Velocidad máxima sostenida	0 Km/h

Filtro pendiente máxima	~30 %
Separación mínima analizada	~30 m
Número de puntos	988 (cad. 18.76 m)
Puntos significativos	456 (cad. 40.82 m / 46.15 %)
Puntos aberrantes	0 (0 % d. total)

Cambios dirección por km	9.34
Cambios dirección > 5° por km	6.21
Tramos rectos acumulados	6.347 Km
Tramos rectos por km	342.53 m
Cambios de pendiente penalizables	0
Cambios de pendiente penalizables por km	0

Encuentra las mejores rutas



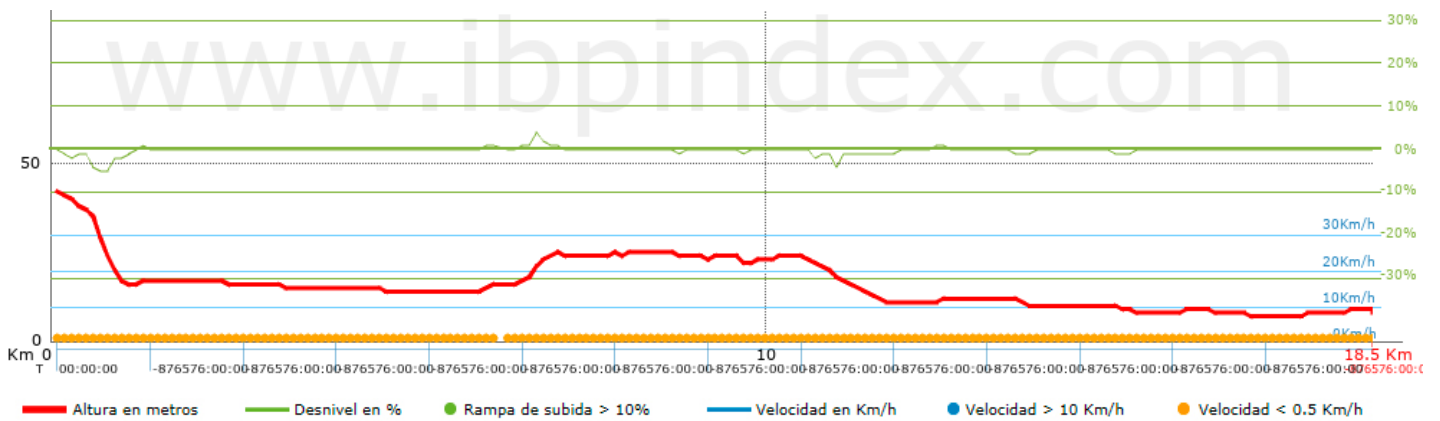
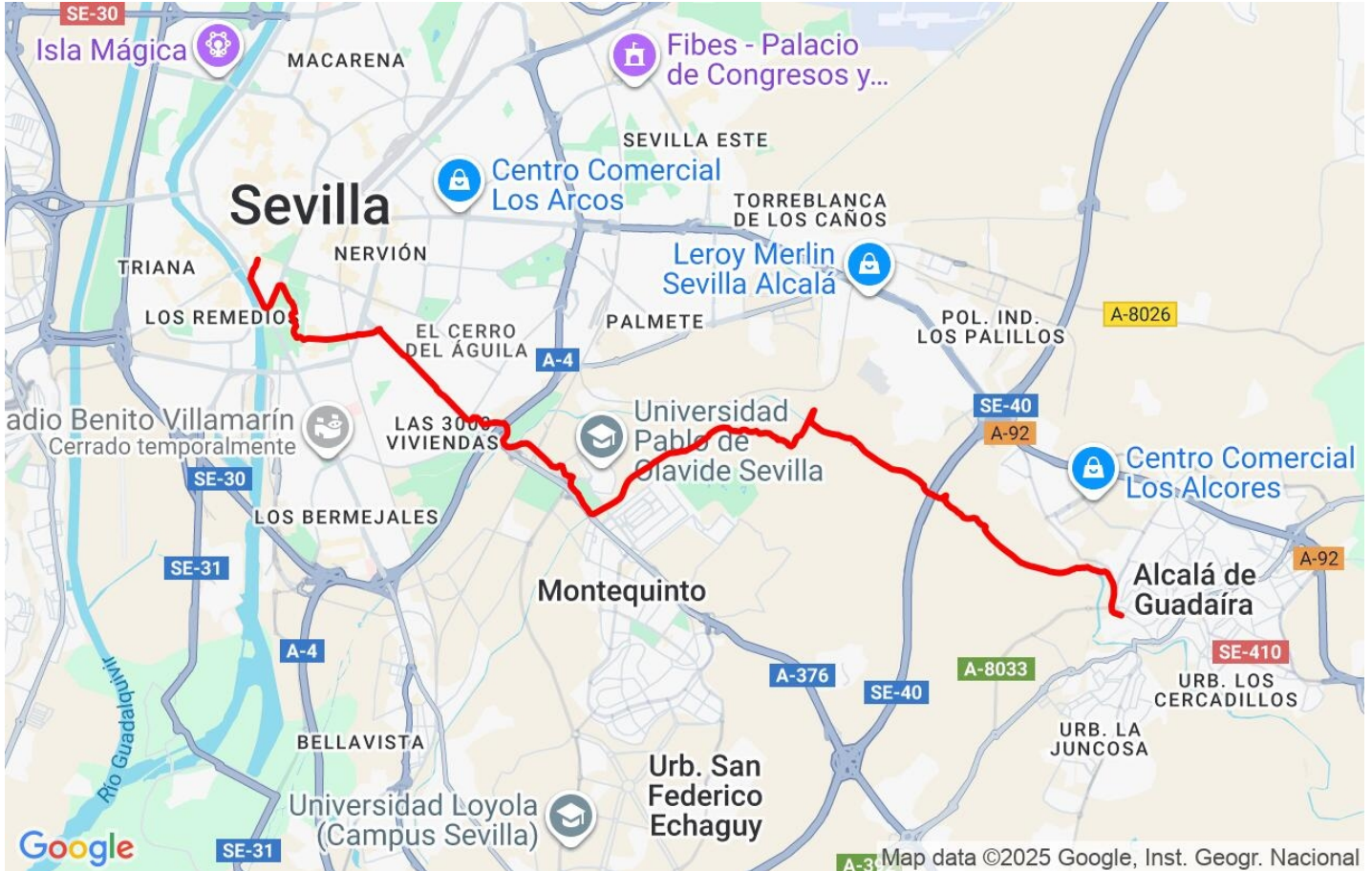
Resumen de desniveles	Subidas	Distancia en km	del total en %	Velocidad en	Tiempo h:m:s
	Entre el 15 y el 30%	0	0	0	0:00:00
	Entre el 10 y el 15%	0	0	0	0:00:00
	Entre el 5 y el 10%	0	0	0	0:00:00
	Entre el 1 y el 5%	0.606	3.27	0	0:00:00
	<b>Total :</b>	<b>0.606</b>	<b>3.27</b>	<b>0</b>	<b>0:00:00</b>
	<b>Llano</b>				
	Desniveles del 1%	16.588	89.51	0	0:00:00
	<b>Bajadas</b>				
	Entre el 1 y el 5%	1.094	5.9	0	0:00:00
	Entre el 5 y el 10%	0.249	1.34	0	0:00:00
Entre el 10 y el 15%	0.006	0.03	0	0:00:00	
Entre el 15 y el 30%	0	0	0	0:00:00	
<b>Total :</b>	<b>1.348</b>	<b>7.27</b>	<b>0</b>	<b>0:00:00</b>	
<b>Total track :</b>	<b>18.53</b>	<b>100 %</b>	<b>0</b>	<b>0</b>	

Track: rvp\_2\_0\_3\_alcala\_de\_guadaira\_-\_sevilla.gpx

Las velocidades de este track son típicas de = Track dibujado (DRW)

Fiabilidad del IBP index= E

**IBP = 13 BYC**



## Parámetros a gran altura, datos por encima de

Altura	Distancia m	% del total	Tiempo en movimiento	Velocidad	Tiempo parado	Tiempo total	Velocidad
Total :	0 Km	--- %	--- h	--- Km/h	--- h	--- h	--- Km/h

## Paradas

Distancia	Tiempo parado	Altura	Tiempo desde la salida	Tiempo desde parada anterior	Distancia a parada anterior
Total :	0:00:00 h				