

Track: rvp_2_8_zafra_-_villafranca_de_los_barros.gpx

Las velocidades de este track son típicas de = Track dibujado (DRW)

Fiabilidad del IBP index= C

IBP = 18 BYC

Distancia total	21.39 Km
Distancia analizada	21.39 Km
Distancia lineal	16.81 Km

Desn. de subida acumulado	270.96 m
Desn. de bajada acumulado	367.66 m
Altura máxima	613 m
Altura mínima	405.9 m
Ratio de subida	3.8 %
Ratio de bajada	3.79 %
Desnivel positivo por km	12.67 m
Desnivel negativo por km	17.19 m

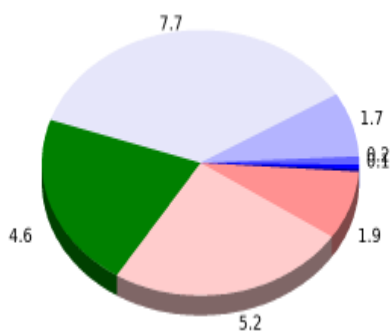
Tiempo total	0 h
Tiempo en movimiento	0 h
Tiempo parado	0 h

Velocidad media total	0 Km/h
Velocidad media en movimiento	0 Km/h
Velocidad máxima sostenida	0 Km/h

Filtro pendiente máxima	~30 %
Separación mínima analizada	~30 m
Número de puntos	1464 (cad. 14.61 m)
Puntos significativos	598 (cad. 35.83 m / 40.85 %)
Puntos aberrantes	2 (0.14 % d. total)

Cambios dirección por km	9.12
Cambios dirección > 5° por km	3.88
Tramos rectos acumulados	9.603 Km
Tramos rectos por km	448.95 m
Cambios de pendiente penalizables	2
Cambios de pendiente penalizables por km	0.093

Encuentra las mejores rutas


Resumen de desniveles


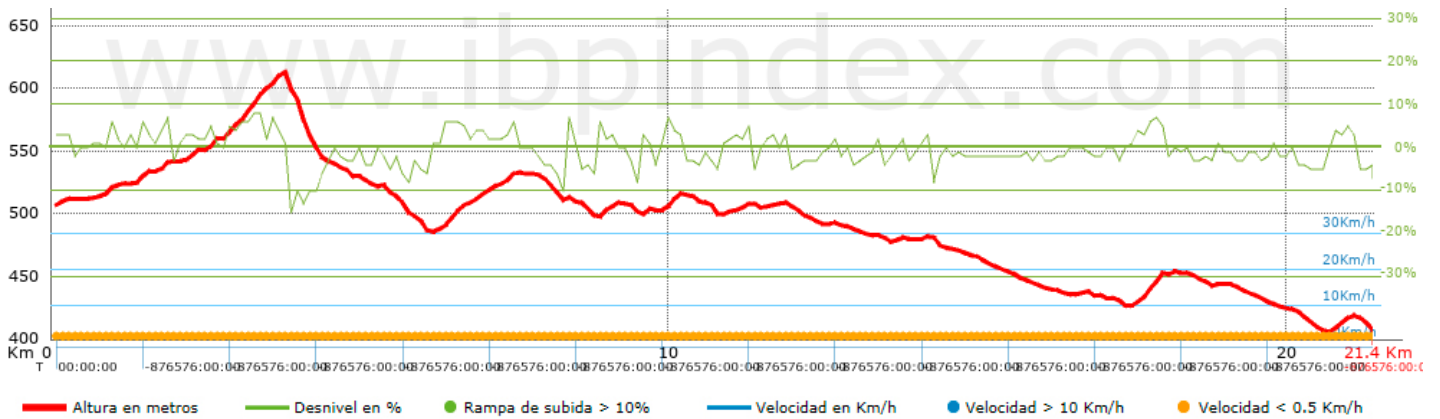
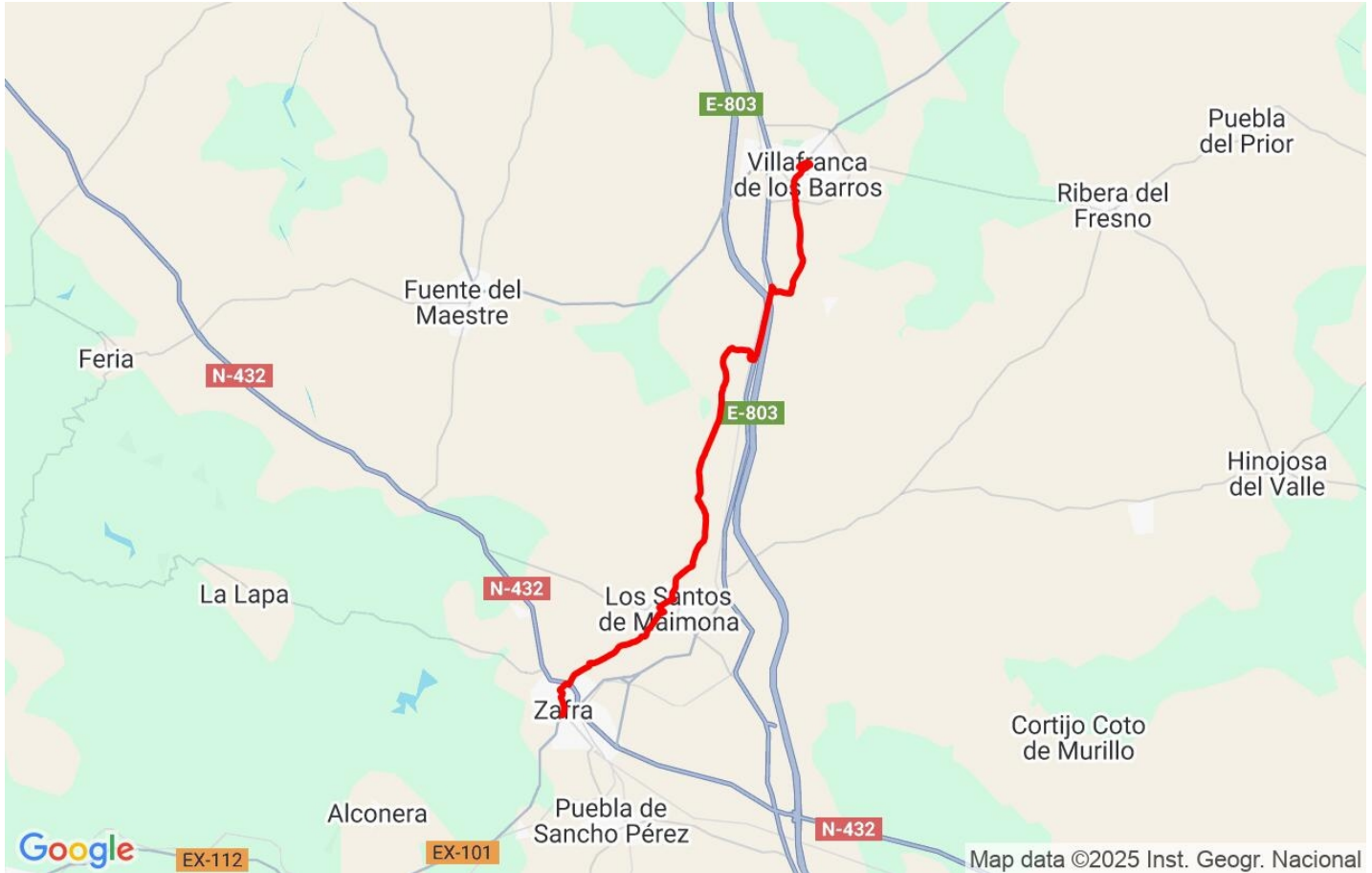
	Subidas	Distancia en km	del total en %	Velocidad en	Tiempo h:m:s
	Entre el 15 y el 30%	0	0	0	0:00:00
	Entre el 10 y el 15%	0.036	0.17	0	0:00:00
	Entre el 5 y el 10%	1.889	8.83	0	0:00:00
	Entre el 1 y el 5%	5.215	24.38	0	0:00:00
	Total :	7.14	33.38	0	0:00:00
	Llano				
	Desniveles del 1%	4.552	21.28	0	0:00:00
	Bajadas				
	Entre el 1 y el 5%	7.655	35.79	0	0:00:00
	Entre el 5 y el 10%	1.666	7.79	0	0:00:00
	Entre el 10 y el 15%	0.241	1.13	0	0:00:00
	Entre el 15 y el 30%	0.137	0.64	0	0:00:00
	Total :	9.7	45.34	0	0:00:00
	Total track :	21.39	100 %	0	0

Track: rvp_2_8_zafra_-_villafranca_de_los_barros.gpx

Las velocidades de este track son típicas de = Track dibujado (DRW)

Fiabilidad del IBP index= C

IBP = 18 BYC



Parámetros a gran altura, datos por encima de

Altura	Distancia m	% del total	Tiempo en movimiento	Velocidad	Tiempo parado	Tiempo total	Velocidad
	Total : 0 Km	--- %	--- h	--- Km/h	--- h	--- h	--- Km/h

Paradas

Distancia	Tiempo parado	Altura	Tiempo desde la salida	Tiempo desde parada anterior	Distancia a parada anterior
	Total : 0:00:00 h				