

Track: rvp\_2\_10\_merida\_- \_aljuen.gpx

Las velocidades de este track son típicas de = Track dibujado (DRW)

Fiabilidad del IBP index= D

**IBP = 15 BYC**

Distancia total	18.05 Km
Distancia analizada	18.05 Km
Distancia lineal	14.26 Km

Desn. de subida acumulado	203 m
Desn. de bajada acumulado	158.04 m
Altura máxima	310.69 m
Altura mínima	206.83 m
Ratio de subida	2.58 %
Ratio de bajada	3.2 %
Desnivel positivo por km	11.25 m
Desnivel negativo por km	8.76 m

Tiempo total	0 h
Tiempo en movimiento	0 h
Tiempo parado	0 h

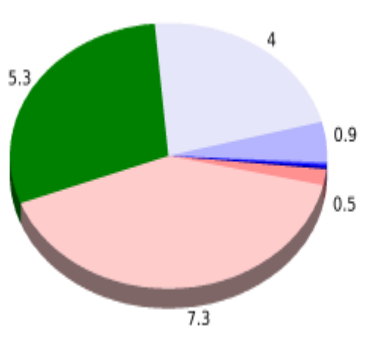
Velocidad media total	0 Km/h
Velocidad media en movimiento	0 Km/h
Velocidad máxima sostenida	0 Km/h

Filtro pendiente máxima	~30 %
Separación mínima analizada	~30 m
Número de puntos	1287 (cad. 14.03 m)
Puntos significativos	507 (cad. 35.68 m / 39.39 %)
Puntos aberrantes	0 (0 % d. total)

Cambios dirección por km	10.42
Cambios dirección > 5° por km	5.98
Tramos rectos acumulados	7.239 Km
Tramos rectos por km	401.05 m
Cambios de pendiente penalizables	1
Cambios de pendiente penalizables por km	0.055

Encuentra las mejores rutas



Resumen de desniveles	Subidas	Distancia en km	del total en %	Velocidad en	Tiempo h:m:s
	Entre el 15 y el 30%	0.019	0.11	0	0:00:00
	Entre el 10 y el 15%	0	0	0	0:00:00
	Entre el 5 y el 10%	0.522	2.89	0	0:00:00
	Entre el 1 y el 5%	7.326	40.58	0	0:00:00
	Total :	7.867	43.58	0	0:00:00
	Llano				
	Desniveles del 1%	5.254	29.1	0	0:00:00
	Bajadas				
	Entre el 1 y el 5%	4.022	22.28	0	0:00:00
	Entre el 5 y el 10%	0.911	5.04	0	0:00:00
	Entre el 10 y el 15%	0	0	0	0:00:00
	Entre el 15 y el 30%	0	0	0	0:00:00
	Total :	4.933	27.32	0	0:00:00
Total track :		18.05	100 %	0	0

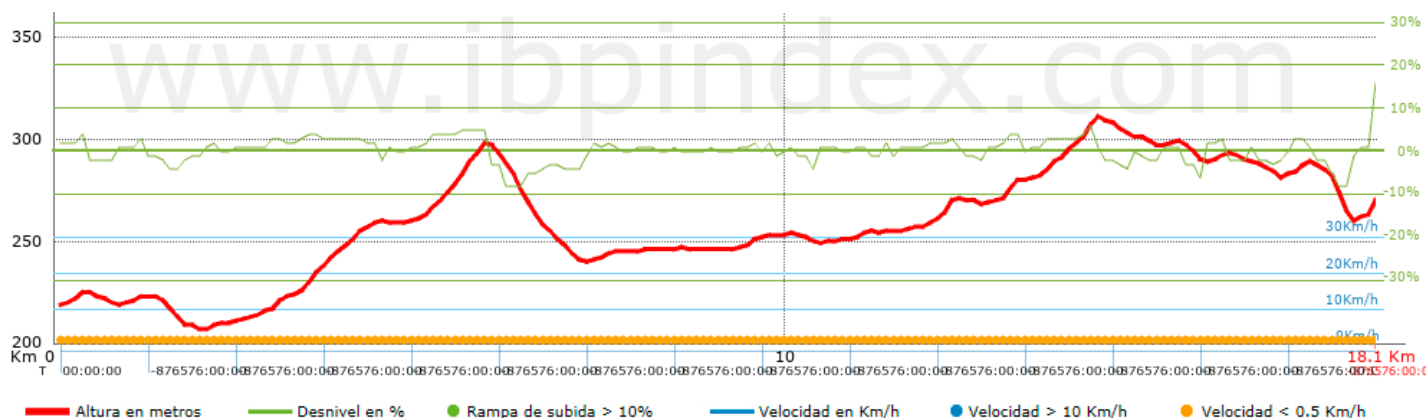
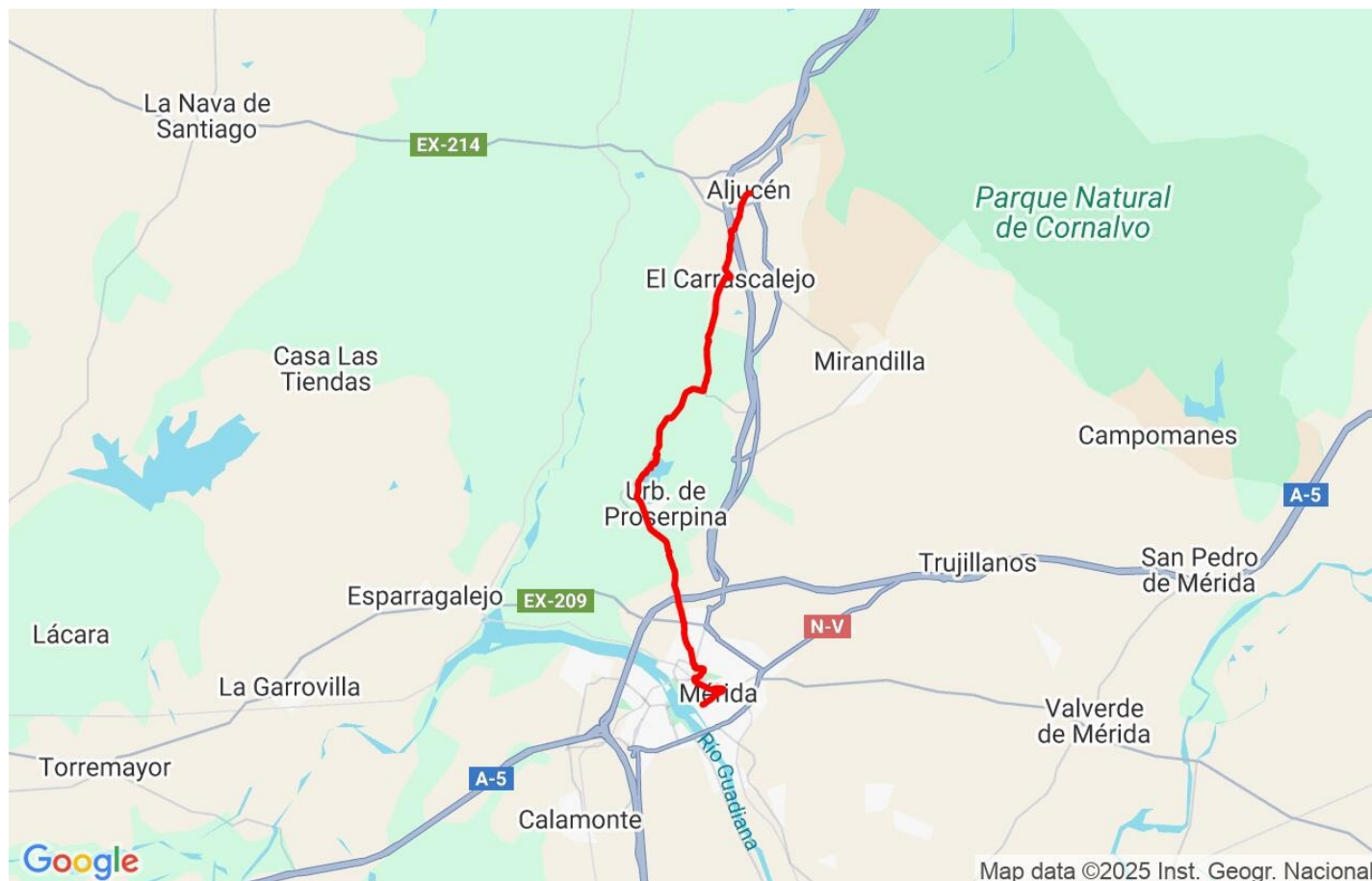
Track: rvp\_2\_10\_merida\_-\_aljucen.gpx

Fecha: 04/09/2025

Track: rvp\_2\_10\_merida\_-\_aljucen.gpx

Las velocidades de este track son típicas de = Track dibujado (DRW)

Fiabilidad del IBP index= D

**IBP = 15 BYC**


Parámetros a gran altura, datos por encima de							
Altura	Distancia m	% del total	Tiempo en movimiento	Velocidad	Tiempo parado	Tiempo total	Velocidad
	Total : 0 Km	--- %	--- h	--- Km/h	--- h	--- h	--- Km/h

Paradas					
Distancia	Tiempo parado	Altura	Tiempo desde la salida	Tiempo desde parada anterior	Distancia a parada anterior
	Total : 0:00:00 h				