

Track: rvp_2_14_casar_de_caceres_-_garrovillas_de_alconetar.gpx
 Las velocidades de este track son típicas de = Track dibujado (DRW)
 Fiabilidad del IBP index= D

IBP = 21 BYC

Distancia total	29.7 Km
Distancia analizada	29.7 Km
Distancia lineal	20.31 Km

Desn. de subida acumulado	309.54 m
Desn. de bajada acumulado	348.88 m
Altura máxima	408.65 m
Altura mínima	215.01 m
Ratio de subida	3.32 %
Ratio de bajada	3.09 %
Desnivel positivo por km	10.42 m
Desnivel negativo por km	11.75 m

Tiempo total	0 h
Tiempo en movimiento	0 h
Tiempo parado	0 h

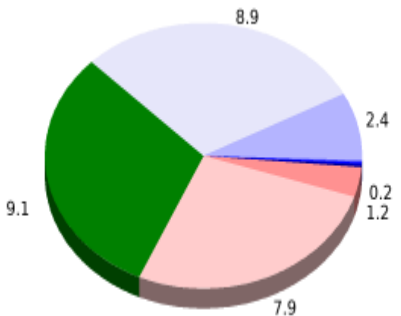
Velocidad media total	0 Km/h
Velocidad media en movimiento	0 Km/h
Velocidad máxima sostenida	0 Km/h

Filtro pendiente máxima	~30 %
Separación mínima analizada	~30 m
Número de puntos	2039 (cad. 14.57 m)
Puntos significativos	814 (cad. 36.53 m / 39.92 %)
Puntos aberrantes	0 (0 % d. total)

Cambios dirección por km	10.3
Cambios dirección > 5° por km	5.19
Tramos rectos acumulados	11.564 Km
Tramos rectos por km	389.36 m
Cambios de pendiente penalizables	4
Cambios de pendiente penalizables por km	0.135

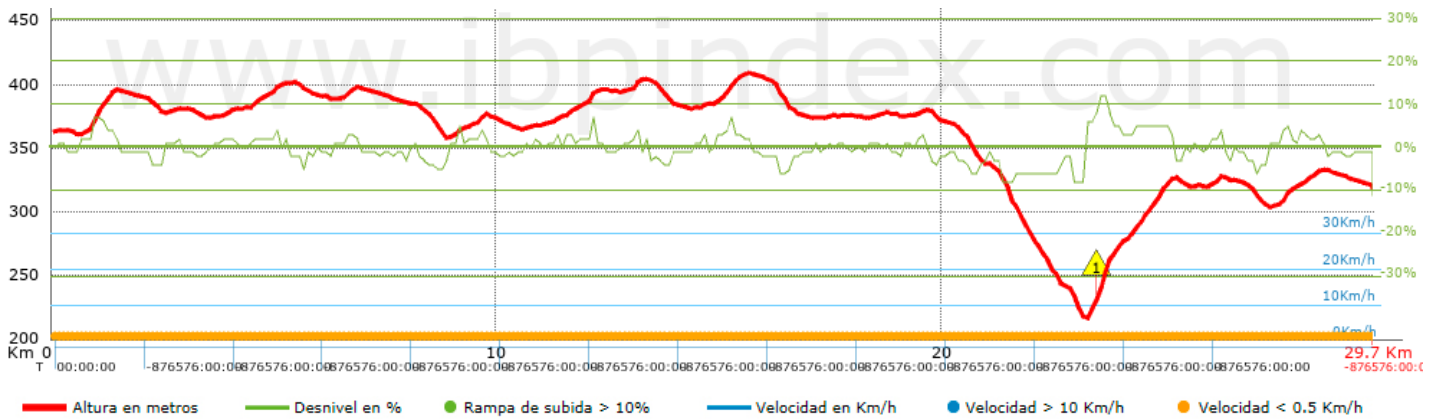
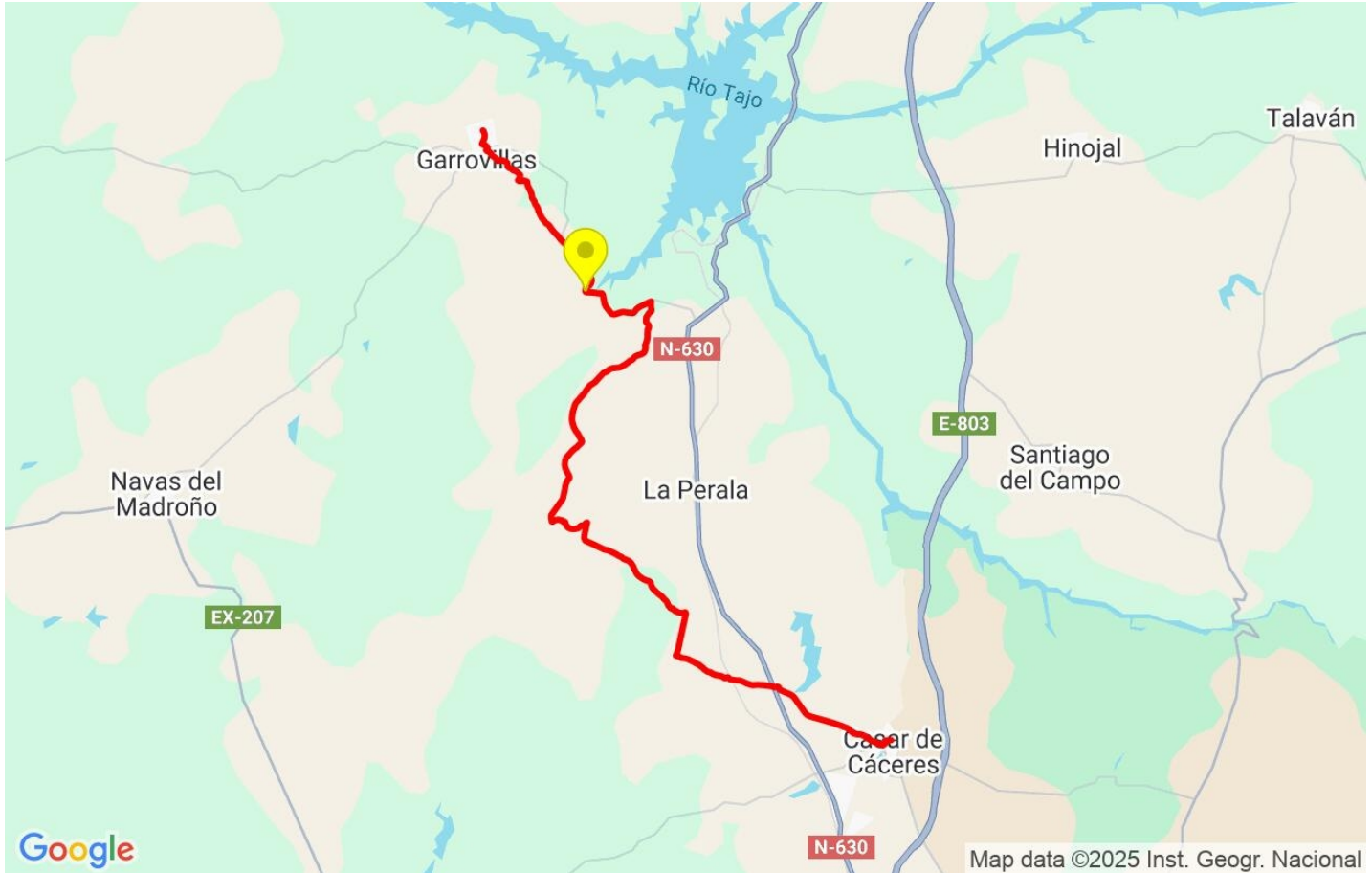
Encuentra las mejores rutas



Resumen de desniveles	Subidas	Distancia en km	del total en %	Velocidad en	Tiempo h:m:s
	Entre el 15 y el 30%	0	0	0	0:00:00
	Entre el 10 y el 15%	0.246	0.83	0	0:00:00
	Entre el 5 y el 10%	1.167	3.93	0	0:00:00
	Entre el 1 y el 5%	7.904	26.61	0	0:00:00
	Total :	9.318	31.37	0	0:00:00
	Llano				
	Desniveles del 1%	9.1	30.64	0	0:00:00
	Bajadas				
	Entre el 1 y el 5%	8.907	29.99	0	0:00:00
	Entre el 5 y el 10%	2.355	7.93	0	0:00:00
Entre el 10 y el 15%	0.02	0.07	0	0:00:00	
Entre el 15 y el 30%	0	0	0	0:00:00	
Total :	11.282	37.99	0	0:00:00	
Total track :	29.7	100 %	0	0	

Track: rvp_2_14_casar_de_caceres_-_garrovillas_de_alconetar.gpx
Las velocidades de este track son típicas de = Track dibujado (DRW)
Fiabilidad del IBP index= D

IBP = 21 BYC



Repechos > 10%

Repecho	Punto kilométrico	Pendiente media	Distancia
 1	23.49	12 %	246 m

Parámetros a gran altura, datos por encima de

Altura	Distancia m	% del total	Tiempo en movimiento	Velocidad	Tiempo parado	Tiempo total	Velocidad
	Total : 0 Km	--- %	--- h	--- Km/h	--- h	--- h	--- Km/h

Paradas

Distancia	Tiempo parado	Altura	Tiempo desde la salida	Tiempo desde parada anterior	Distancia a parada anterior
	Total : 0:00:00 h				