

Track: rvp\_2\_13\_caceres\_-\_casar\_de\_caceres.gpx

Las velocidades de este track son típicas de = Track dibujado (DRW)

Fiabilidad del IBP index= D

**IBP = 2 BYC**

Distancia total	11.23 Km
Distancia analizada	11.23 Km
Distancia lineal	10.41 Km

Desn. de subida acumulado	49.84 m
Desn. de bajada acumulado	122.07 m
Altura máxima	434.6 m
Altura mínima	350.35 m
Ratio de subida	2.19 %
Ratio de bajada	2.58 %
Desnivel positivo por km	4.44 m
Desnivel negativo por km	10.87 m

Tiempo total	0 h
Tiempo en movimiento	0 h
Tiempo parado	0 h

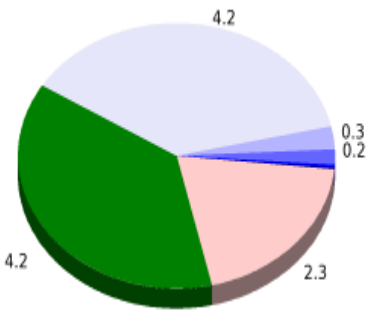
Velocidad media total	0 Km/h
Velocidad media en movimiento	0 Km/h
Velocidad máxima sostenida	0 Km/h

Filtro pendiente máxima	~30 %
Separación mínima analizada	~30 m
Número de puntos	749 (cad. 14.99 m)
Puntos significativos	309 (cad. 36.45 m / 41.26 %)
Puntos aberrantes	0 (0 % d. total)

Cambios dirección por km	9.08
Cambios dirección > 5° por km	4.72
Tramos rectos acumulados	5.564 Km
Tramos rectos por km	495.46 m
Cambios de pendiente penalizables	0
Cambios de pendiente penalizables por km	0

Encuentra las mejores rutas



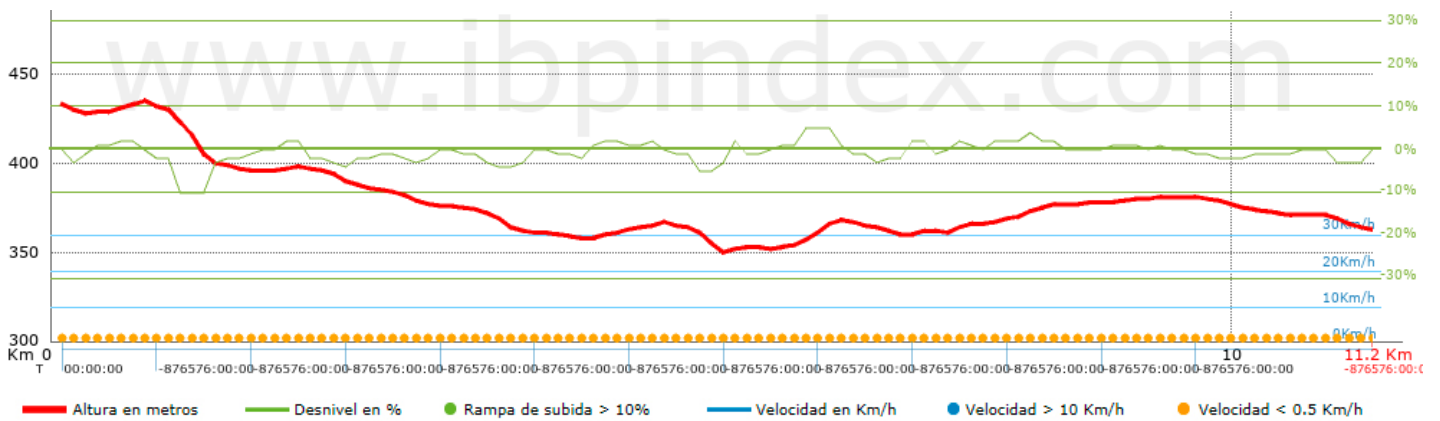
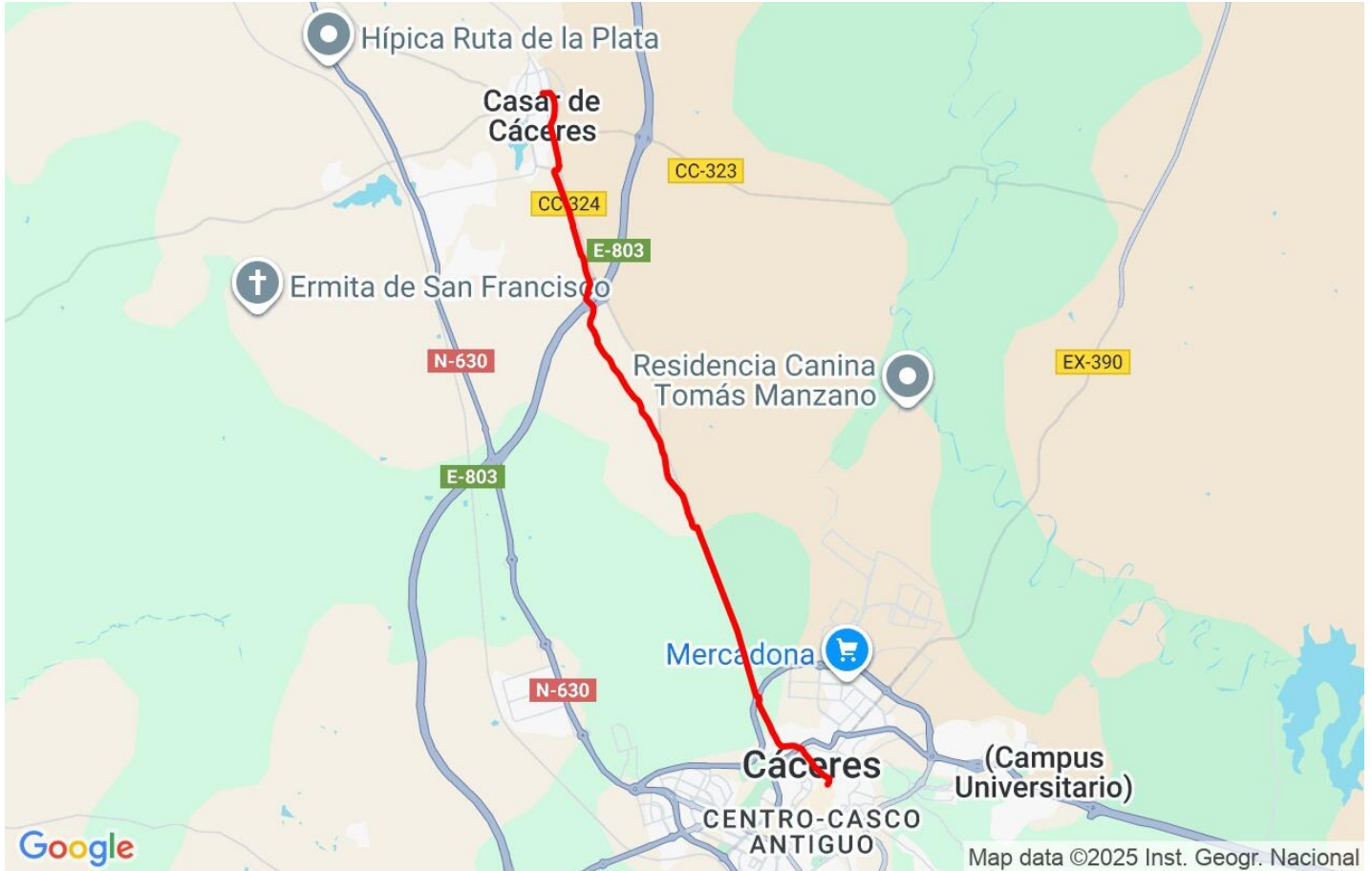
Resumen de desniveles	Subidas	Distancia en km	del total en %	Velocidad en	Tiempo h:m:s
	Entre el 15 y el 30%	0	0	0	0:00:00
	Entre el 10 y el 15%	0	0	0	0:00:00
	Entre el 5 y el 10%	0	0	0	0:00:00
	Entre el 1 y el 5%	2.276	20.28	0	0:00:00
	<b>Total :</b>	<b>2.276</b>	<b>20.28</b>	<b>0</b>	<b>0:00:00</b>
	<b>Llano</b>				
	Desniveles del 1%	4.222	37.61	0	0:00:00
	<b>Bajadas</b>				
	Entre el 1 y el 5%	4.238	37.75	0	0:00:00
	Entre el 5 y el 10%	0.274	2.44	0	0:00:00
Entre el 10 y el 15%	0.216	1.92	0	0:00:00	
Entre el 15 y el 30%	0	0	0	0:00:00	
<b>Total :</b>	<b>4.728</b>	<b>42.11</b>	<b>0</b>	<b>0:00:00</b>	
<b>Total track :</b>	<b>11.23</b>	<b>100 %</b>	<b>0</b>	<b>0</b>	

Track: rvp\_2\_13\_caceres\_-\_casar\_de\_caceres.gpx

Las velocidades de este track son típicas de = Track dibujado (DRW)

Fiabilidad del IBP index= D

**IBP = 2 BYC**



Parámetros a gran altura, datos por encima de							
Altura	Distancia m	% del total	Tiempo en movimiento	Velocidad	Tiempo parado	Tiempo total	Velocidad
	Total : 0 Km	--- %	--- h	--- Km/h	--- h	--- h	--- Km/h

Paradas					
Distancia	Tiempo parado	Altura	Tiempo desde la salida	Tiempo desde parada anterior	Distancia a parada anterior
	Total : 0:00:00 h				