

Track: rvp\_2\_12\_aldea\_del\_cano\_-\_caceres.gpx

Las velocidades de este track son típicas de = Track dibujado (DRW)

Fiabilidad del IBP index= D

**IBP = 22 BYC**

Distancia total	29.35 Km
Distancia analizada	29.35 Km
Distancia lineal	21.32 Km

Desn. de subida acumulado	321.14 m
Desn. de bajada acumulado	280.22 m
Altura máxima	457.69 m
Altura mínima	368.73 m
Ratio de subida	2.77 %
Ratio de bajada	2.45 %
Desnivel positivo por km	10.94 m
Desnivel negativo por km	9.55 m

Tiempo total	0 h
Tiempo en movimiento	0 h
Tiempo parado	0 h

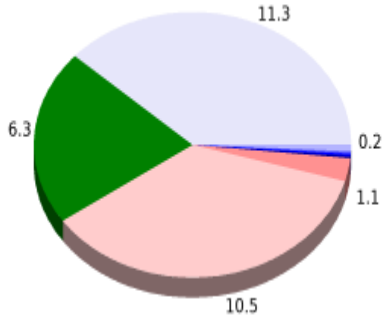
Velocidad media total	0 Km/h
Velocidad media en movimiento	0 Km/h
Velocidad máxima sostenida	0 Km/h

Filtro pendiente máxima	~30 %
Separación mínima analizada	~30 m
Número de puntos	2159 (cad. 13.59 m)
Puntos significativos	806 (cad. 36.5 m / 37.33 %)
Puntos aberrantes	0 (0 % d. total)

Cambios dirección por km	12.13
Cambios dirección > 5° por km	6.81
Tramos rectos acumulados	9.15 Km
Tramos rectos por km	311.75 m
Cambios de pendiente penalizables	0
Cambios de pendiente penalizables por km	0

Encuentra las mejores rutas



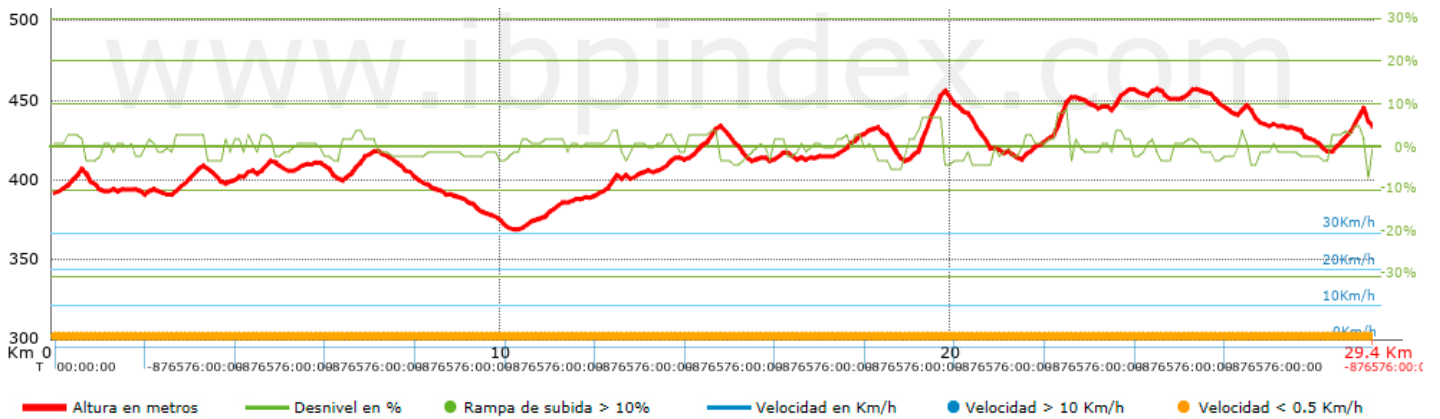
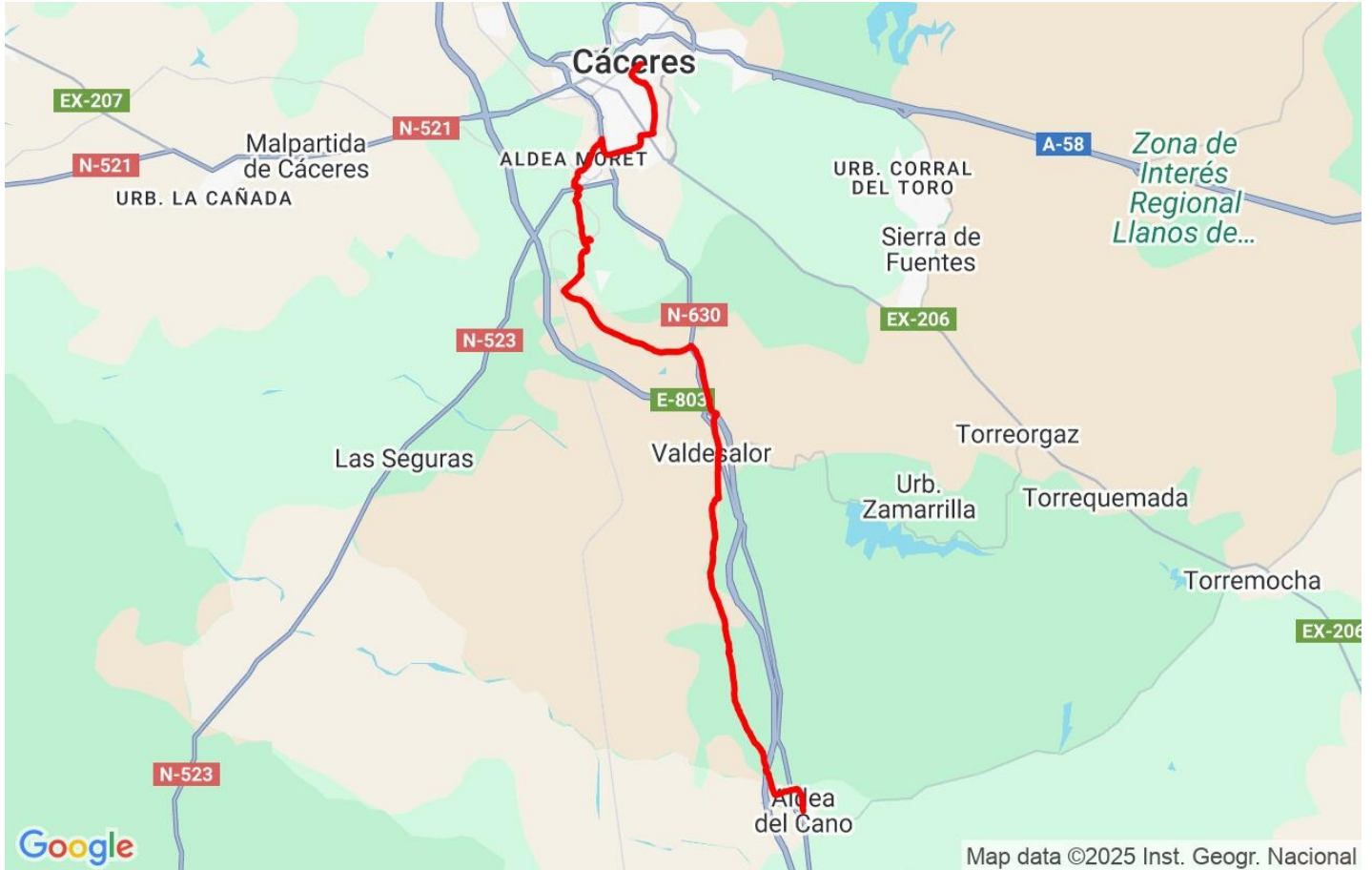
Resumen de desniveles	Subidas	Distancia en km	del total en %	Velocidad en	Tiempo h:m:s
	Entre el 15 y el 30%	0	0	0	0:00:00
	Entre el 10 y el 15%	0.029	0.1	0	0:00:00
	Entre el 5 y el 10%	1.051	3.58	0	0:00:00
	Entre el 1 y el 5%	10.518	35.84	0	0:00:00
	<b>Total :</b>	<b>11.598</b>	<b>39.52</b>	<b>0</b>	<b>0:00:00</b>
	<b>Llano</b>				
	Desniveles del 1%	6.332	21.57	0	0:00:00
	<b>Bajadas</b>				
	Entre el 1 y el 5%	11.26	38.37	0	0:00:00
	Entre el 5 y el 10%	0.174	0.59	0	0:00:00
Entre el 10 y el 15%	0	0	0	0:00:00	
Entre el 15 y el 30%	0	0	0	0:00:00	
<b>Total :</b>	<b>11.434</b>	<b>38.96</b>	<b>0</b>	<b>0:00:00</b>	
<b>Total track :</b>	<b>29.35</b>	<b>100 %</b>	<b>0</b>	<b>0</b>	

Track: rvp\_2\_12\_aldea\_del\_cano\_-\_caceres.gpx

Las velocidades de este track son típicas de = Track dibujado (DRW)

Fiabilidad del IBP index= D

**IBP = 22 BYC**



Parámetros a gran altura, datos por encima de							
Altura	Distancia m	% del total	Tiempo en movimiento	Velocidad	Tiempo parado	Tiempo total	Velocidad
	Total : 0 Km	--- %	--- h	--- Km/h	--- h	--- h	--- Km/h

Paradas					
Distancia	Tiempo parado	Altura	Tiempo desde la salida	Tiempo desde parada anterior	Distancia a parada anterior
	Total : 0:00:00 h				